



KALLIOLAN SETLEMENTTI VAPAAEHTOISTYÖ

Tuhat Suomalaista / Maaliskuu 2019

Tutkimuksen toteutus

- IROResearch Oy:n Tuhat suomalaista -tutkimuksen tiedonkeruu tehtiin internetissä IROResearch Oy:n valtakunnalliseen kuluttajapaneeliin.
- Tutkimuksen otos painotettiin iän, sukupuolen, asuinpaikkakunnan tyyppin sekä maakunnan mukaan vastaamaan suomalaista väestöä valtakunnallisesti.
- Tutkimushaastatteluja tehtiin yhteensä 1000.
- Tutkimuksen tiedonkeruu-aika oli 11.-19.3.2019.
- Tutkimuksen tilastollinen virhemarginaali on maksimissaan $n. \pm 3,2$ %-yksikköä.

Tutkimusaineisto validoidaan henkilön ja annettujen vastausten suhteen. Validointi tapahtuu vertaamalla paneelihallintajärjestelmän ja vastausten taustatietoja keskenään, analysoimalla annettuja vastauksia, lomakkeen täyttöastetta sekä erinäisin loogisuustarkistuksin.

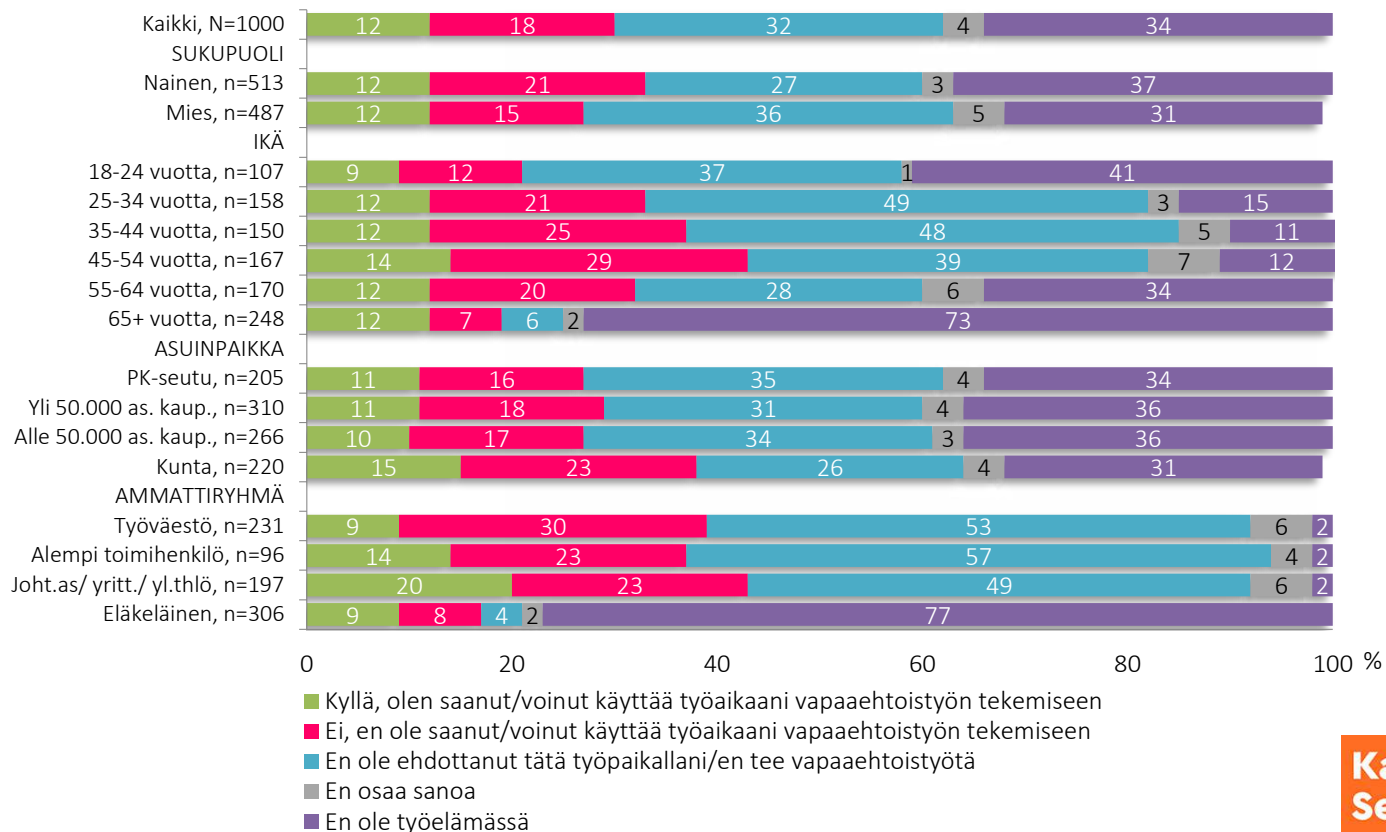
Aineiston rakenne – Demografiset taustat

	Kaikki N=1000 %		Kaikki N=1000 %		Kaikki N=1000 %
Sukupuoli		Ammattiryhmä		Talouden bruttovuositulot	
Nainen	51	Työväestö	23	Alle 10.000 €	4
Mies	49	Alempi toimihenkilö	10	10.001 - 20.000 €	7
Ikä		Ylempi toimihenkilö	12	20.001 - 30.000 €	12
18-24 vuotta	11	Johtavassa asemassa oleva	3	30.001 - 40.000 €	11
25-34 vuotta	16	Yksityisyrittäjä	4	40.001 - 50.000 €	9
35-44 vuotta	15	Maanviljelijä	1	50.001 - 60.000 €	12
45-54 vuotta	17	Opiskelija / koululainen	8	60.001 - 70.000 €	6
55-64 vuotta	17	Eläkeläinen	31	70.001 - 80.000 €	7
65+ vuotta	25	Kotiäiti/-isä	1	80.001 - 100.000 €	7
Koulutus		Työtön	5	100.001 € tai enemmän	8
Peruskoulu	5	Asuinpaikkakunta		Ei halua sanoa	17
Kansakoulu	1	Helsinki	12		
Keskikoulu	4	Espoo, Vantaa, Kauniainen	9		
Ammattikoulu	19	Tampere	4		
Opisto	8	Turku	3		
Ylioppilas/lukio	15	Muu yli 50.000 as. kaupunki	24		
Ammattikorkeakoulu (alemman korkea-asteen koulutus)	22	Alle 50.000 as. kaupunki	27		
Yliopisto/korkeakoulu (yl. korkea-asteen koulutus, tutkija-asteen koulutus)	24	Maalaiskunta	22		
Muu	1				

Työajan käyttö vapaaehtoistyön tekemiseen

”Oletko saanut ja voinut käyttää työaikaasi vapaaehtoistyön tekemiseen?”

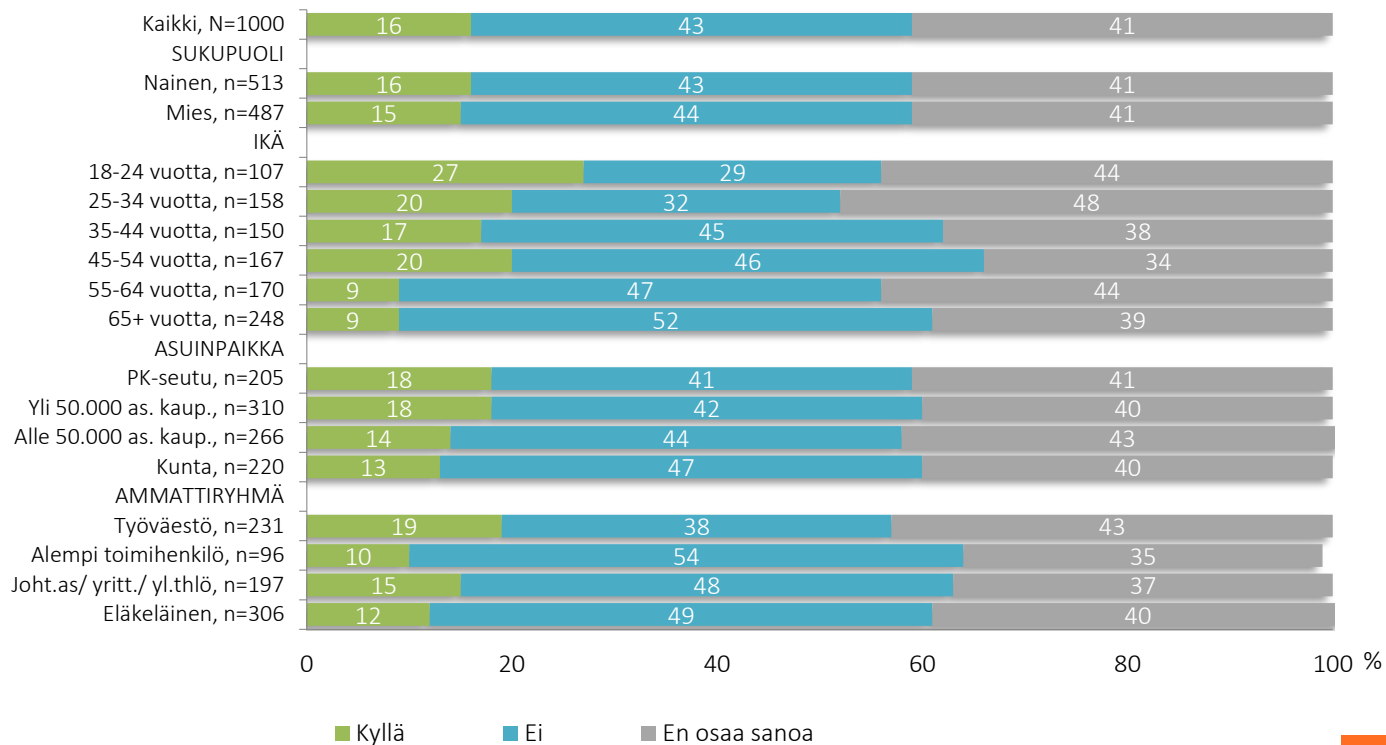
Kaikki vastaajat



Vapaaehtoistyön tekeminen – mieluummin netissä kuin kasvotusten

”Tekisin mieluummin vapaaehtoistyötä netissä kuin kasvotusten?”

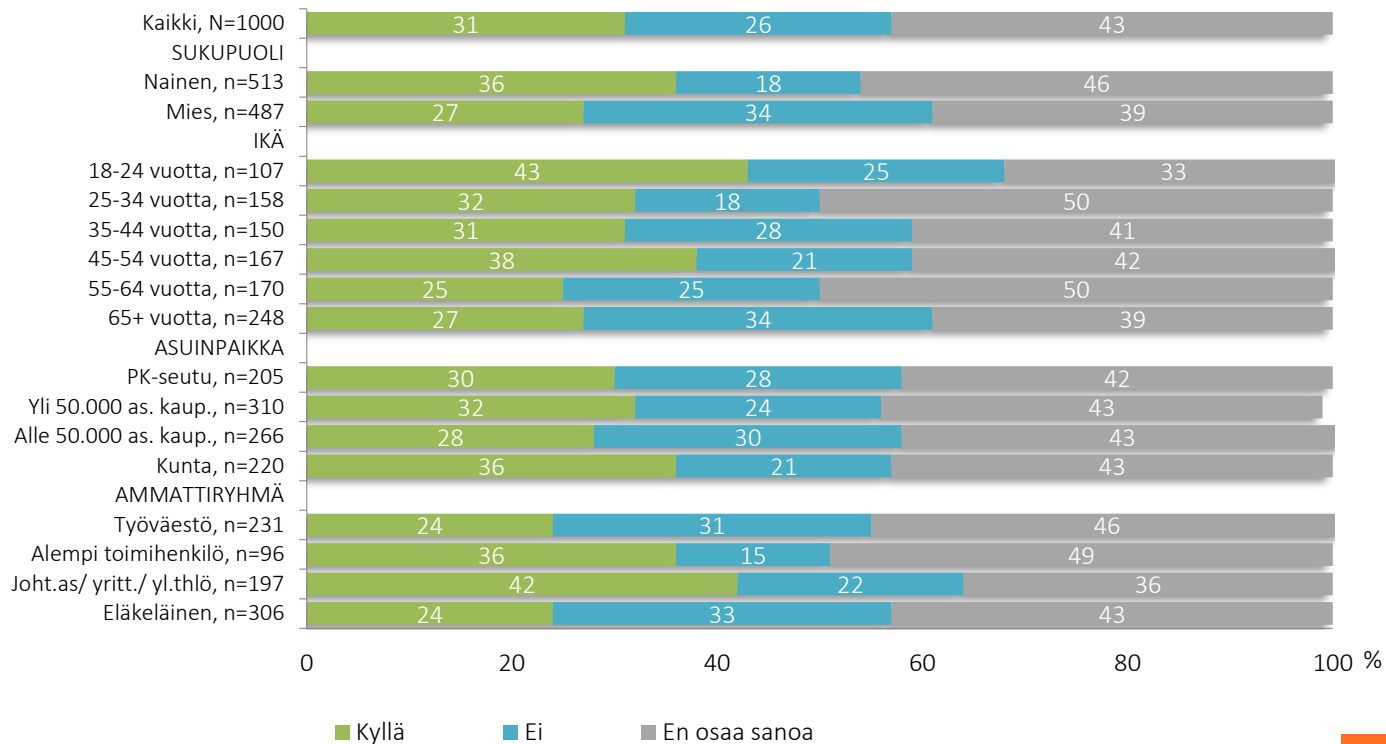
Kaikki vastaajat



Vapaaehtoistyön tekeminen tulevaisuudessa


”Uskon, että tullen tekemään tulevaisuudessa nykyistä enemmän vapaaehtoistyötä?”

Kaikki vastaajat



TAULUKOT

Kaksoisklikkaa hiirellä oheista **Taulukot**-objektia saadaksesi näkyviin tutkimustaulukot Excel-muodossa



Taulukot

- Taulukoissa on väritetty **sinisellä** ne rivit, jotka kertovat vastaajien lukumäärän.
- Kun jokin prosenttiluku on taulukossa kirkkaan vihreällä tai pinkillä alustalla, tarkoittaa se sitä, että kyseinen tulos eroaa merkitsevästi vastaavasta kokonaistuloksesta 99 %:n luottamustasolla, eli se voisi olla sattumasta johtuva vain yhdessä tapauksessa sadasta. Vihreällä merkityt eroavat merkitsevästi ylöspäin ja pinkillä merkityt alaspäin.
- Kun luku on taulukossa vaalealla vihreällä tai pinkillä alustalla, on ero merkitsevä 95 %:n tasolla.