




Nuoret vapaaehtoistyössä 2018

Kansalaisareenan, Kirkkohallituksen ja Opintokeskus Siviksen
Taloustutkimuksella teettämä tutkimus

Tutkimuksen tausta

- Tutkimuksen on toteuttanut Taloustutkimus Oy Kansalaisareenan toimeksiannosta.
- Kysely tehtiin henkilökohtaisina käyntihaastatteluina maaliskuussa 2018, ja siihen vastasi 1000 henkilöä. Otos edustaa tilastollisesti Suomen aikuisväestöä (15 vuotta täyttäneet).
- Virhemarginaali on noin ± 3 prosenttiyksikköä
- Tutkimuksen tulokset löydät osoitteesta www.kansalaisareena.fi/julkaisut
- Tähän esitykseen on koottu tutkimuksesta poimintoja nuorten näkökulmasta.

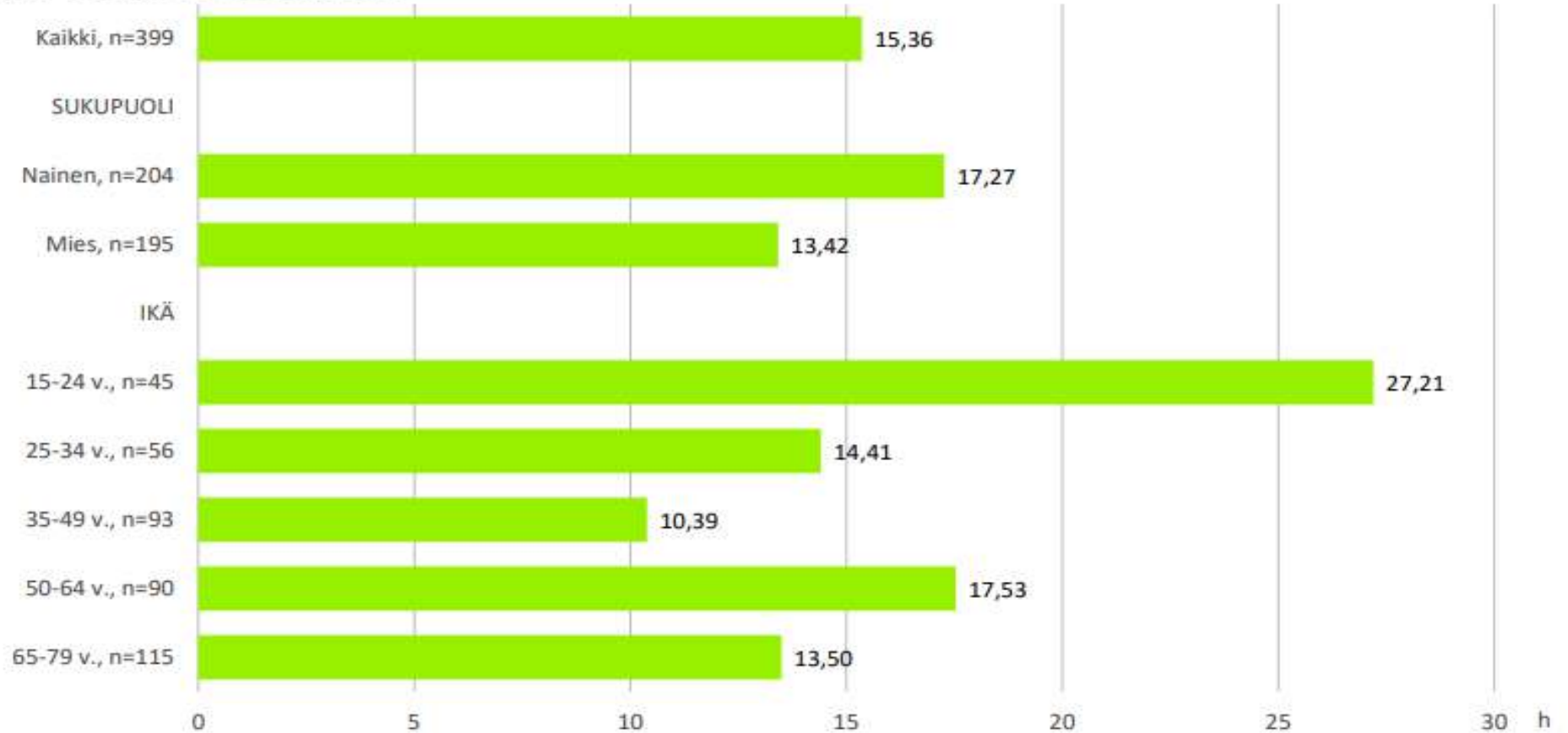


Poimintoja nuorten vapaaehtoistyön tekemisestä

- 42 % kaikista vastaajista on tehnyt vapaaehtoistyötä edellisen neljän viikon aikana.
- 32 % 15-24-vuotiaista nuorista on tehnyt vapaaehtoistyötä edellisen neljän viikon aikana.
- Vuodesta 2015 vuoteen 2018 nuorten vapaaehtoistyöhön käyttämä aika on lähes kolminkertaistunut.



Arvioikaa, montako tuntia olette tehnyt yhteensä vapaaehtoistyötä neljän (4) edeltävän viikon aikana?



Vastaaiaat=tehnvt vapaaehtoistyötä vähintään tunnin

Millaisia vapaaehtoistehtäviä nuoret ovat tehneet ja mitä he ovat niistä oppineet?

- Suosituimmat tehtävätyypit 15-24-vuotiailla olivat:
 - Auttaminen (50 %)
 - Esiintyminen, ilmaisu, taidetyöt (29 %)
 - Internetin kautta työskentely (28 %)
 - Opetus ja koulutus (27 %)
- Mitä nuoret ovat oppineet vapaaehtoistehtävistään?
 - Vuorovaikutustaidot (88 %)
 - Ohjaaminen/kouluttaminen (49 %)
 - Esiintymistaidot (47 %)
 - Ongelmanratkaisutaidot (46 %)



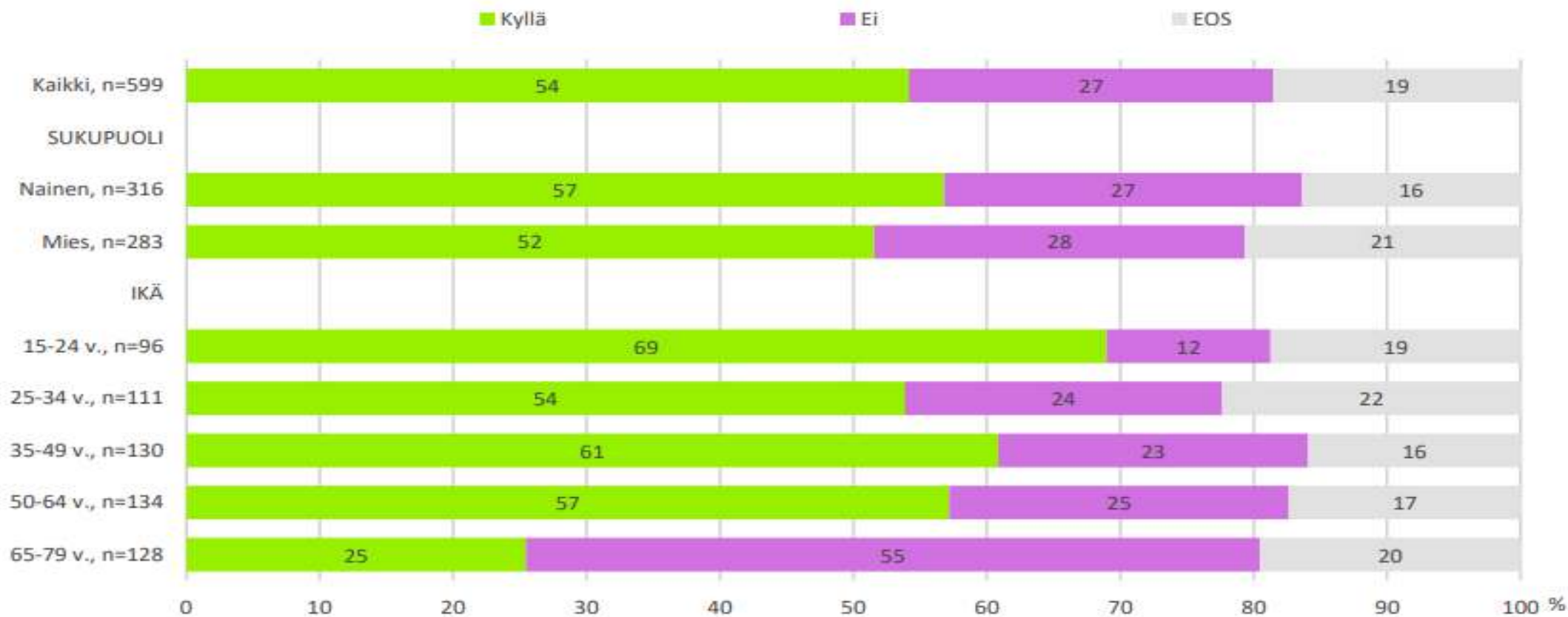
Miksi ei olla osallistuttu vapaaehtoistoimintaan?

- 15-24-vuotiaiden tärkeimmät syyt:
 - 45 % ei ole aikaa
 - 27 % ei ole koskaan pyydetty
 - 18 % en tiedä miten päästä mukaan
- Kaikkien vastaajien tärkeimmät syyt:
 - 53 % ei ole aikaa
 - 15 % ei ole koskaan pyydetty
 - 9 % ei kiinnosta minua



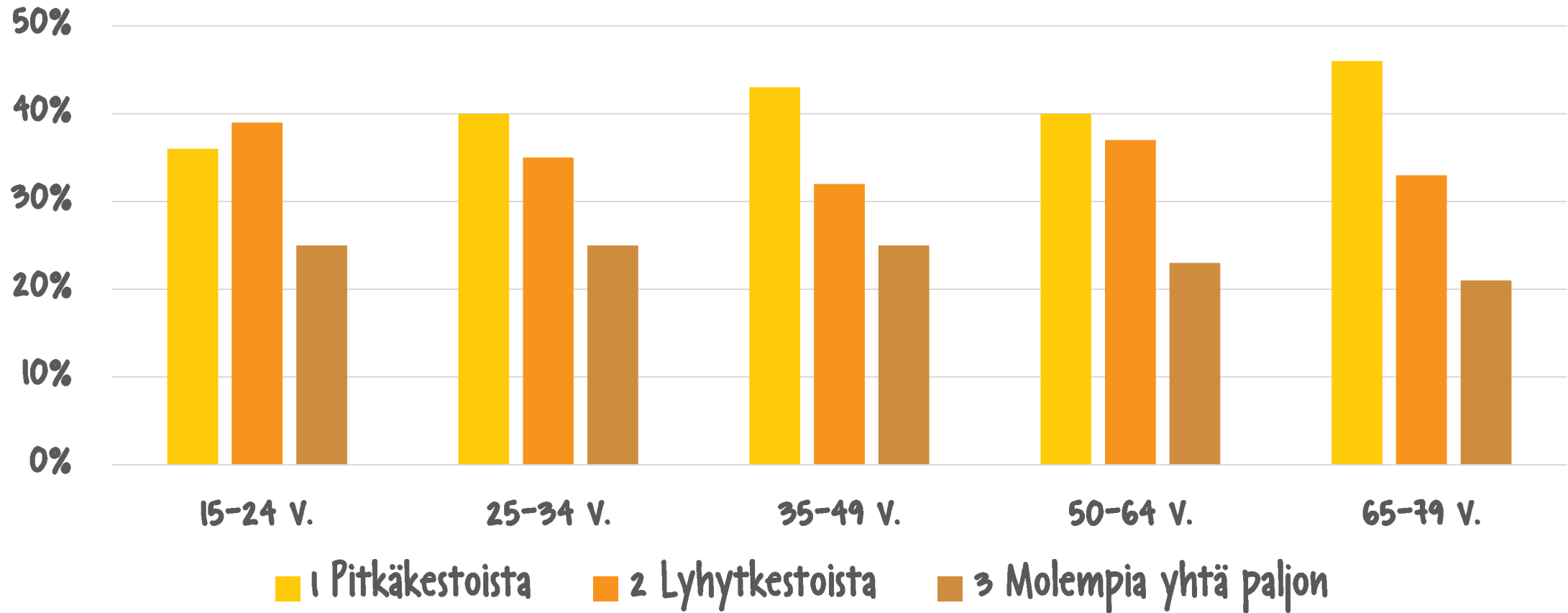
EI OLE TEHNYT VAPAAEHTOISTYÖTÄ NELJÄN VIIKON SISÄLLÄ

Haluaisitteko osallistua vapaaehtoistoimintaan, jos pyydettäisiin?

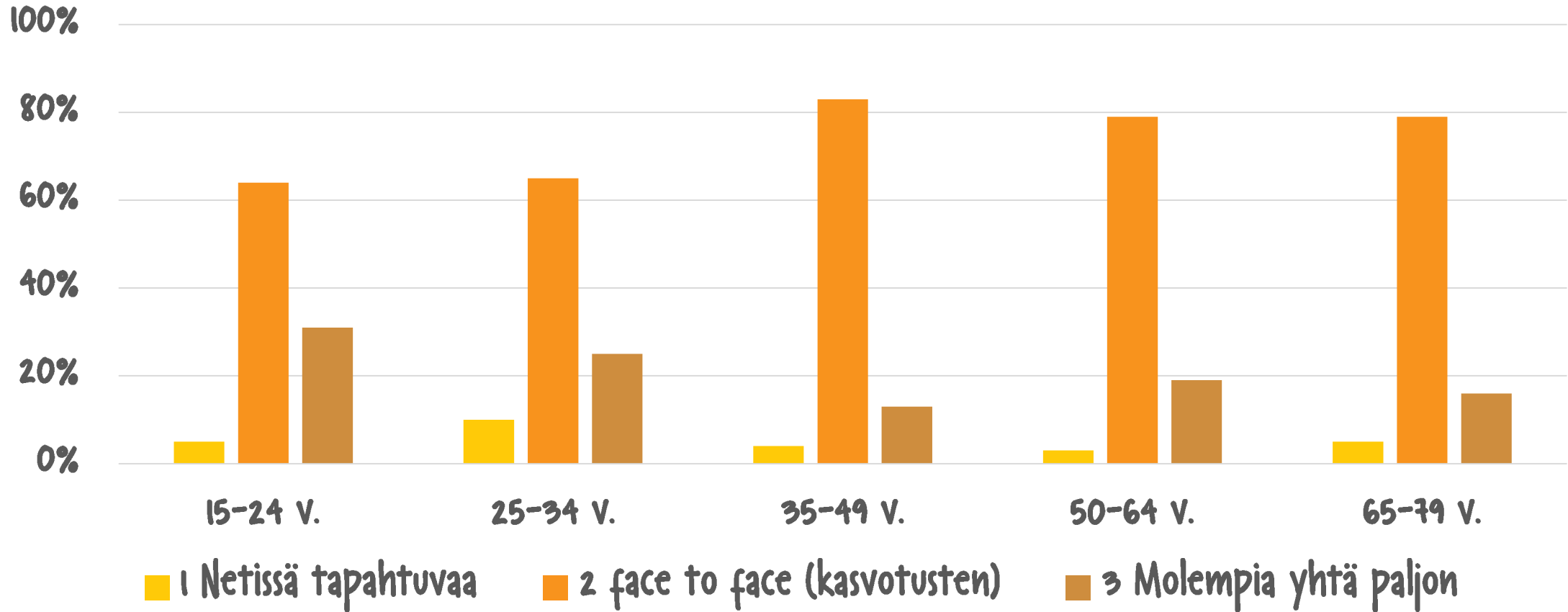


Vastaajat, n= 599

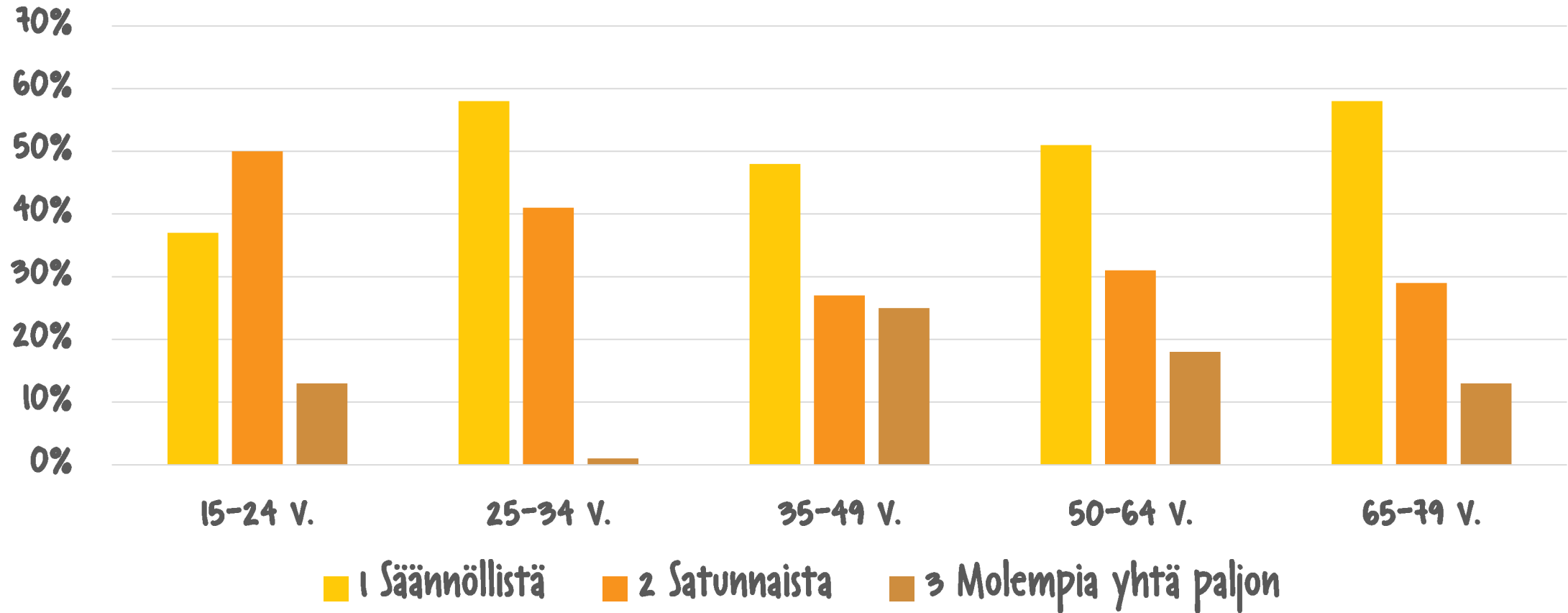
Millaista tekemänne vapaaehtoistyö on ollut kestoltaan ensisijaisesti?



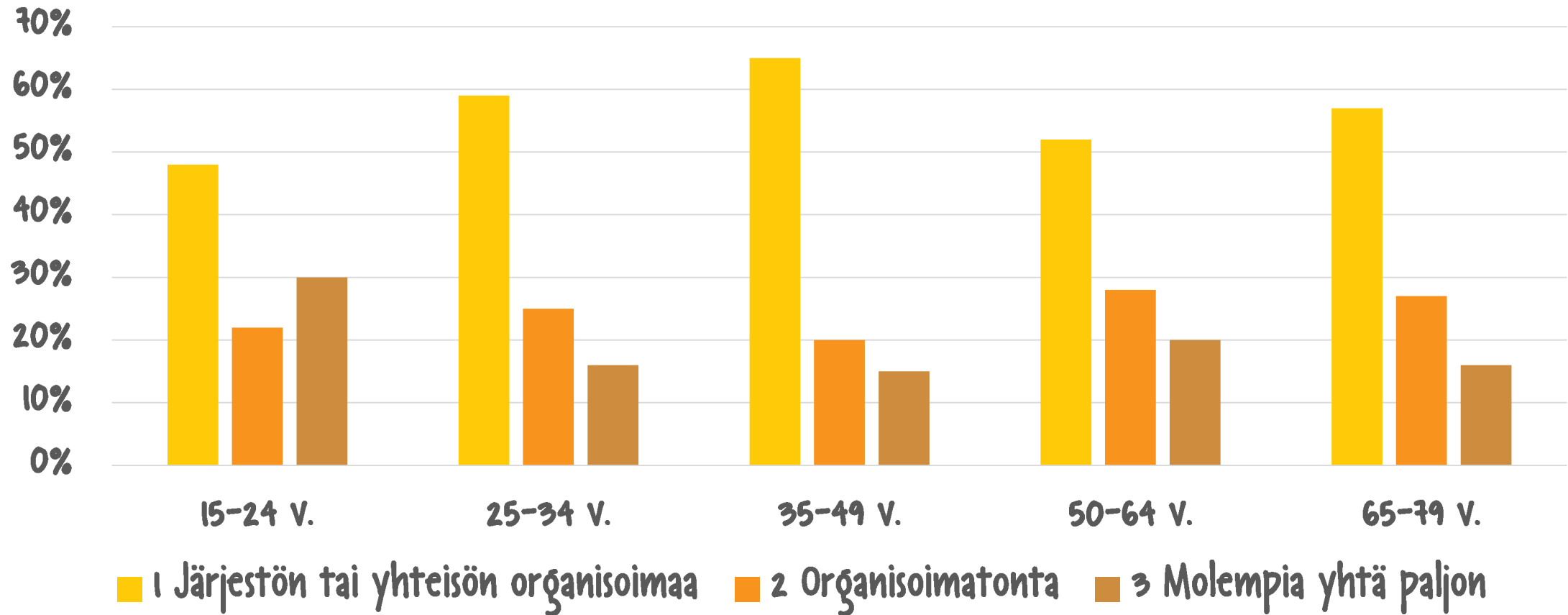
Millaista tekemänne vapaaehtoistyö on ollut ensisijaisesti (kasvotusten vai netissä vai molempia)?



Millaista tekemänne vapaaehtoistyö on ollut ensisijaisesti (säännöllistä vai satunnaista vai molempia)?



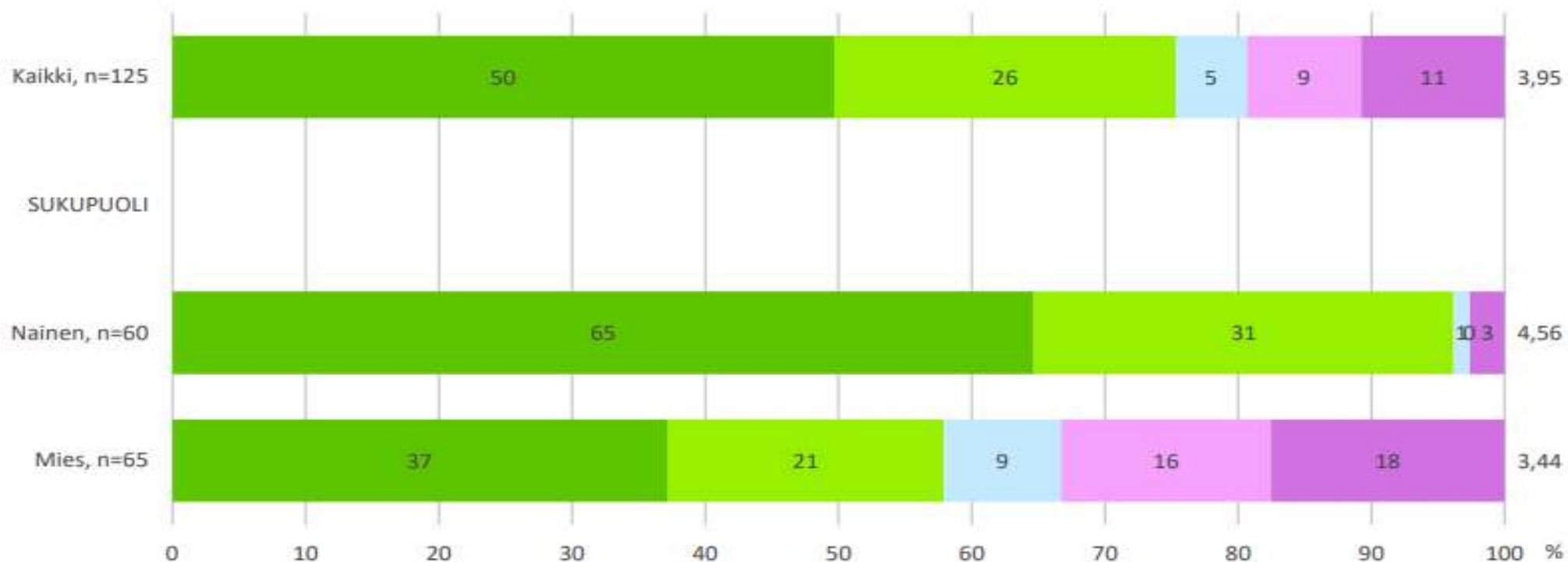
Millaista tekemänne vapaaehtoistyö on ollut ensisijaisesti (kenen organisoimaa)?



OPISKELIJA

Mikäli oppilaitokseni antaisi kokeilla vapaaehtoistyötä kouluaikana/osana opintoja, kokeilisin sitä

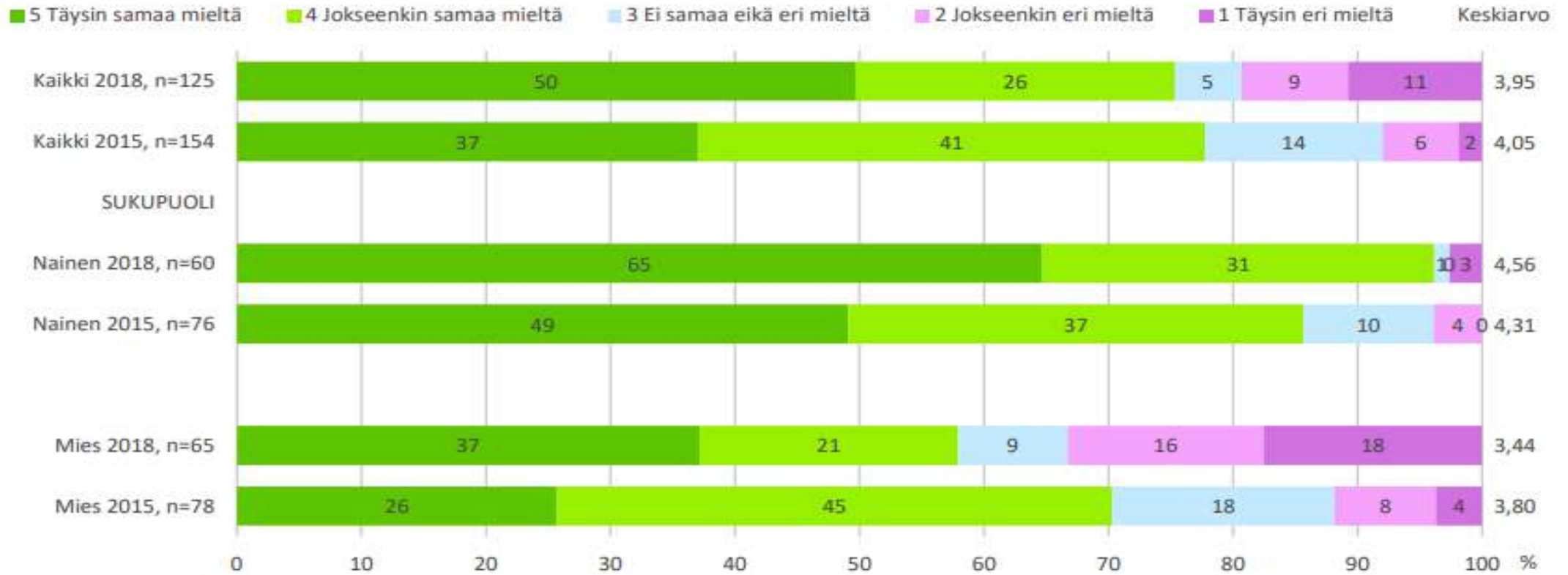
5 Täysin samaa mieltä 4 Jokseenkin samaa mieltä 3 Ei samaa eikä eri mieltä 2 Jokseenkin eri mieltä 1 Täysin eri mieltä Keskiarvo



Vastaajat= opiskelijat

OPISKELIJA

Mikäli oppilaitokseni antaisi kokeilla vapaaehtoistyötä kouluaikana/osana opintoja, kokeilisin sitä / 2015 ja 2018



Vastaajat= opiskelijat

Opiskelijoiden halukkuus kokeilla vapaaehtoistyötä osana opintoja

- Kokonaisuudessaan kiinnostus pysynyt lähes samana.
- Sukupuolten välillä kuitenkin eroa: vuodesta 2015 vuoteen 2018 opiskelijanaisten kiinnostus vapaaehtoistyöhön osana opintoja on kasvanut, miehillä laskenut.
- Naisopiskelijoista peräti 96 % haluaisi kokeilla vapaaehtoistyötä osana opintojaa, miehistä vain 58 %

