

Vapaaehtoistoimintaan osallistuminen Suomessa 2024

TUTKIMUSRAPORTTI **Kansalaisareena**

Tuomo Turja
Taloustutkimus Oy
28.03.2024

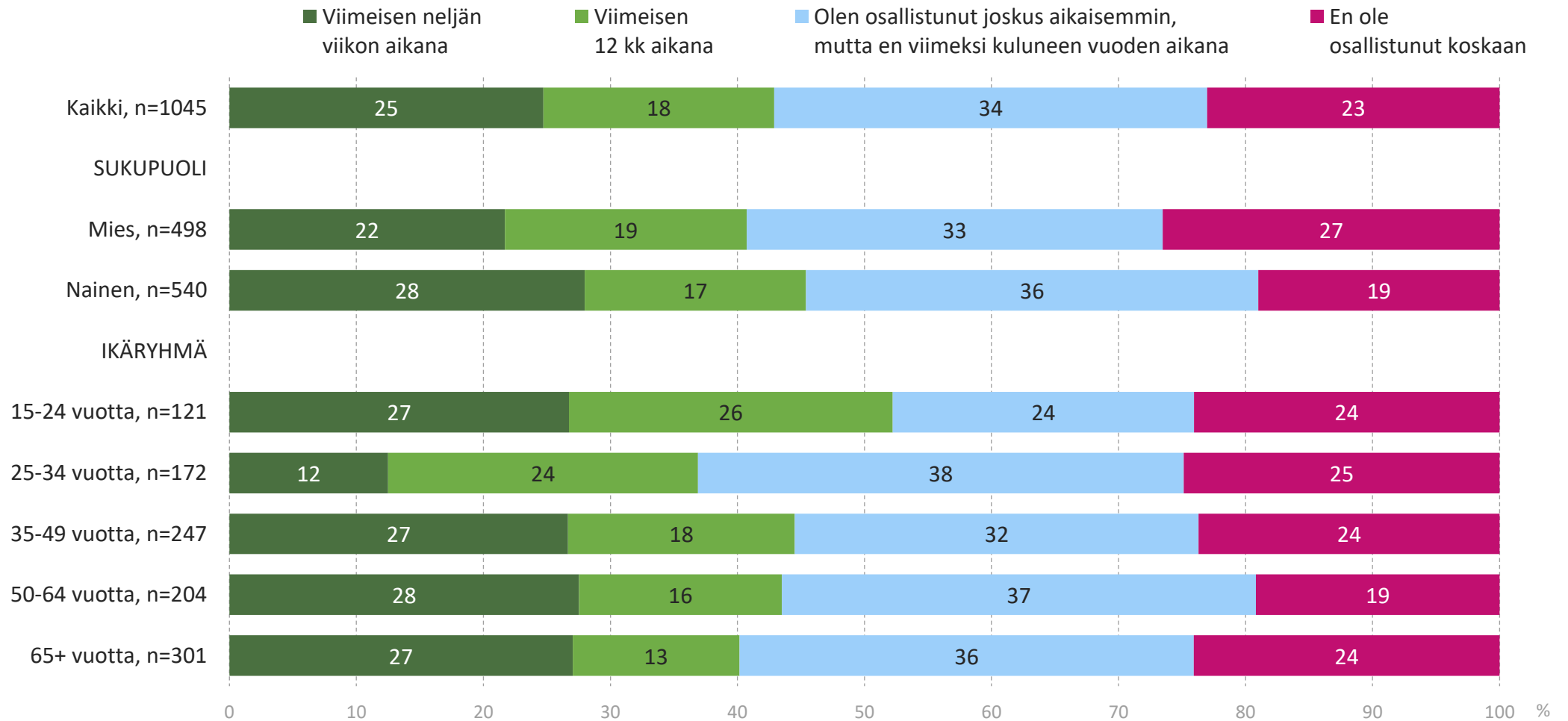
Tutkimuksen toteutus

- Tutkimus on toteutettu Kansalaisareenan, Opintokeskus Siviksen ja Kirkkohallituksen toimeksiannosta. Tutkimukseen vastasi 1045 henkilöä 18.–20.3.2024. Kysely tehtiin internetpaneelissa, otos edustaa Manner-Suomen 15 vuotta täyttäneitä väestöä.
- Vastaava kyselytutkimus on tehty aikaisemmin vuosina 2010, 2015 ja 2018 ja 2021. Vuosina 2010-2018 kysely tehtiin henkilökohtaisina käyntihaastatteluina. Vuodesta 2021 alkaen kysely on toteutettu Taloustutkimuksen internetpaneelissa. Otos on painotettu sukupuolen, iän ja asuinalueen mukaan kohderyhmää vastaavaksi. Päätulosten (n=1045) virhemarginaali on suurimmillaan noin 3,2 prosenttiyksikköä suuntaansa.
- Otanta ja painotukset on tehty mahdollisimman samalla tavalla kuin aikaisemmilla kerroilla, jotta tulokset olisivat vertailukelpoisia. Vuoden 2021 menetelmämuutoksen vaikutusta tuloksiin ei voida sulkea pois täysin. Kasvokkain haastattelijalle annetut vastauksen saattavat poiketa siitä, mitä vastataan anonyymisti nettikyselyssä. Sinänsä ei ole mitään syytä olettaa, että vastaajajoukot olisivat olennaisesti erilaisia, koska otanta ja painotukset on tehty koko aikuisväestöä edustavasti ja kaikilla kohdejoukkoon kuuluvilla on ollut yhtä suuri mahdollisuus tulla valituksi satunnaisotokseen.
- Joiltakin osin vastausten eroja selittää se, että internetpaneelissa En osaa sanoa -vaihtoehto on näkyvillä, joten siihen on helpompi tarttua kuin henkilökohtaisessa haastattelussa, jossa haastattelija voi ikään kuin patistella vastaajaa kertomaan mielipiteensä

Tutkimusgrafiikka

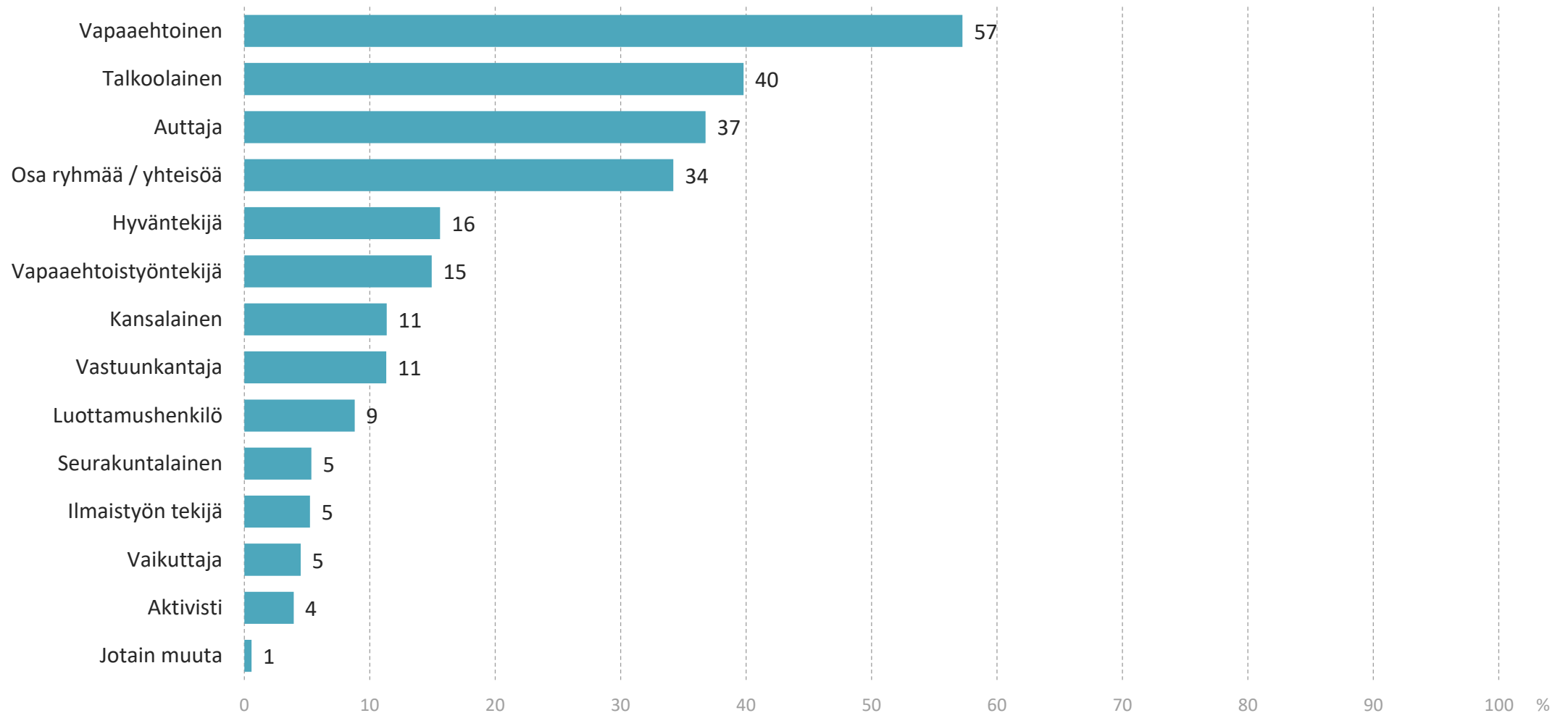


Oletko osallistunut vapaaehtoistoimintaan

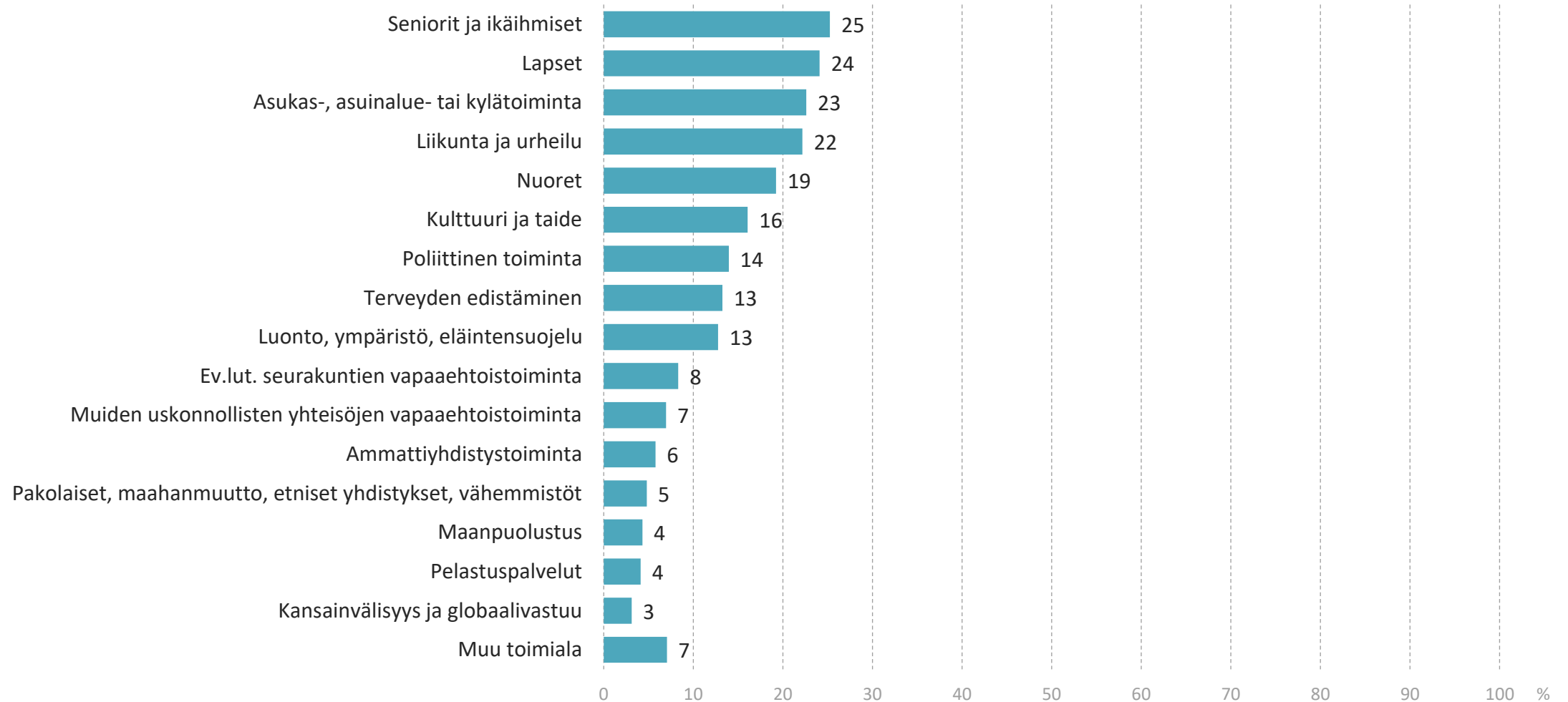


n=kaikki vastaajat

Kun teet vapaaehtoistehtäviä, niin koetko olevasi (voit valita enintään kolme)

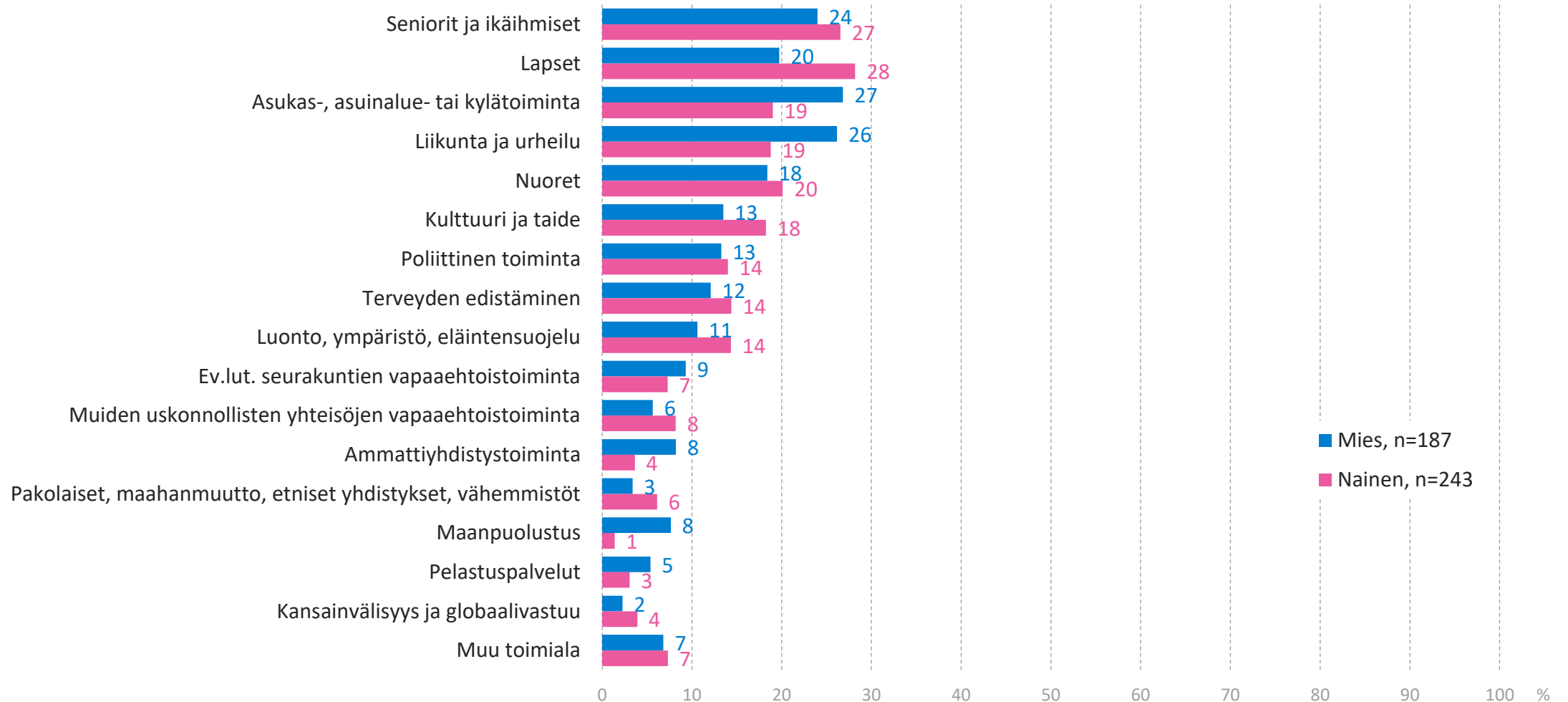


Millä näistä toimialoista olet tehnyt vapaaehtoistehtäviä viimeksi kuluneen vuoden aikana?



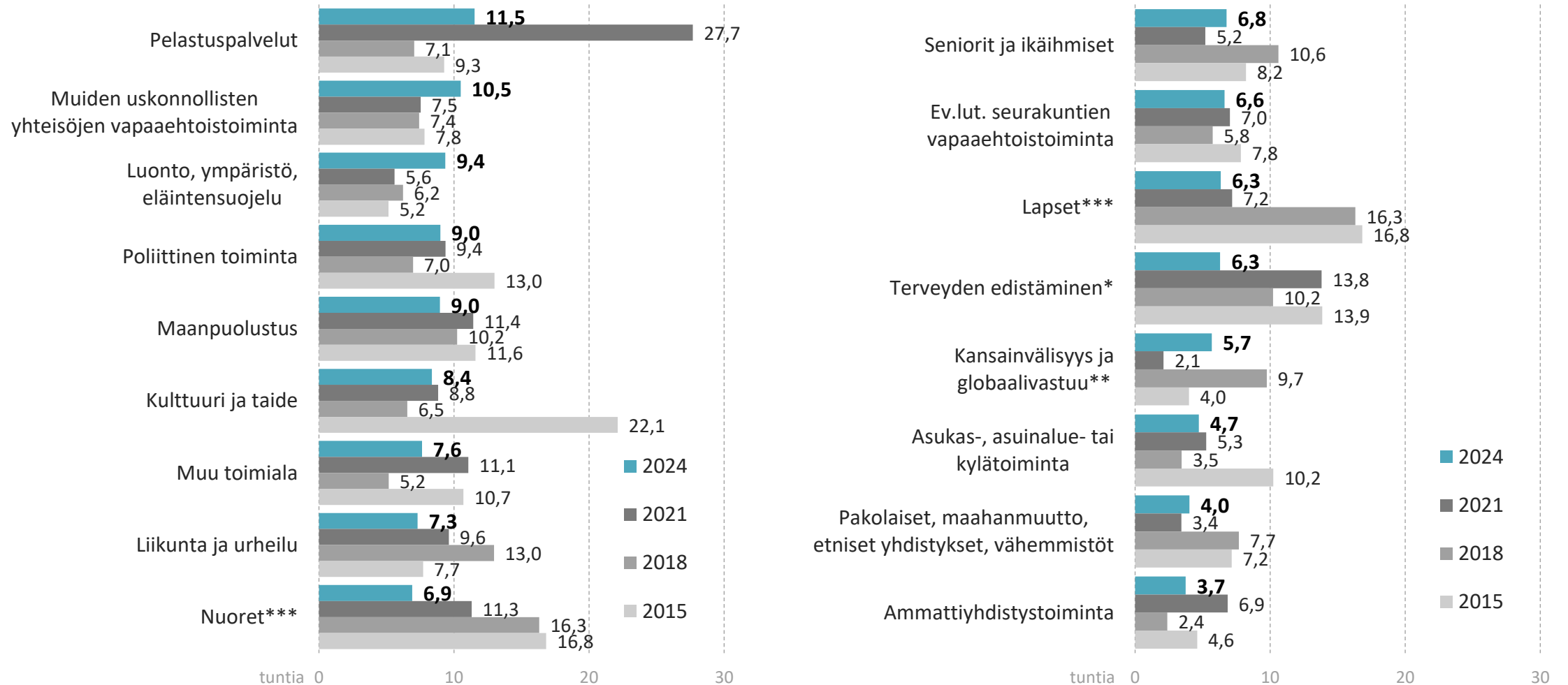
Vapaaehtoistyötä viimeisen 4 viikon / 12 kuukauden aikana tehneet, n=433

Millä näistä toimialoista olet tehnyt vapaaehtoistehtäviä viimeksi kuluneen vuoden aikana?



n=vapaaehtoistyötä viimeisen 4 viikon / 12 kuukauden aikana tehneet

Kuinka monta tuntia olet tehnyt vapaaehtoistyötä seuraavilla luetelluista toimialoista edeltävän neljän (4) viikon aikana? 2015-2024



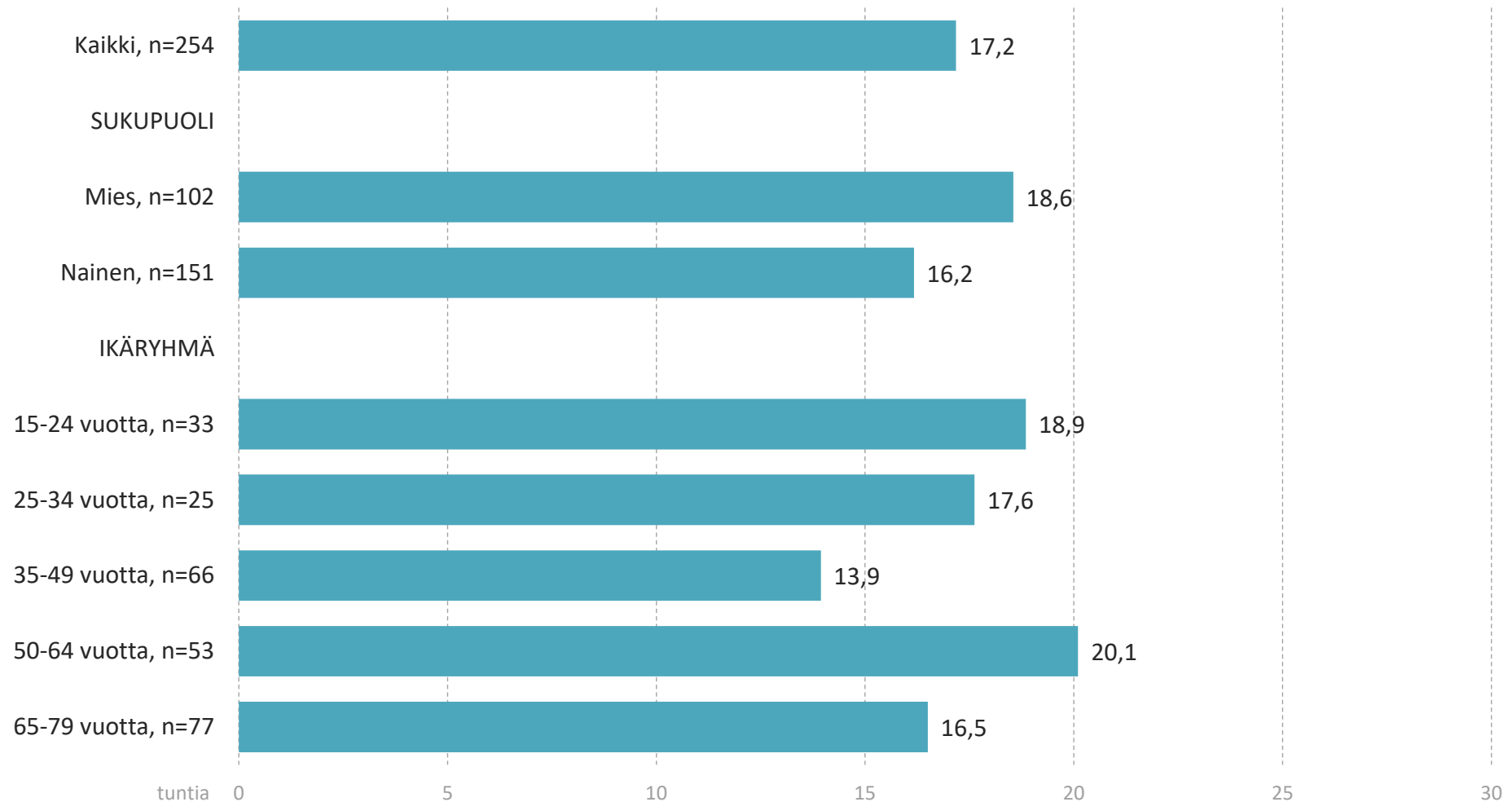
Tehnyt ko. toimialan vapaaehtoistyötä vähintään tunnin, n=11-90 (2024)

*) v. 2015, 2018 ja 2021: Sosiaali- ja terveysala

***) v. 2015, 2018 ja 2021: Kansainvälisyys, kehitysyhteistyö ja muu avustustoiminta ulkomaille

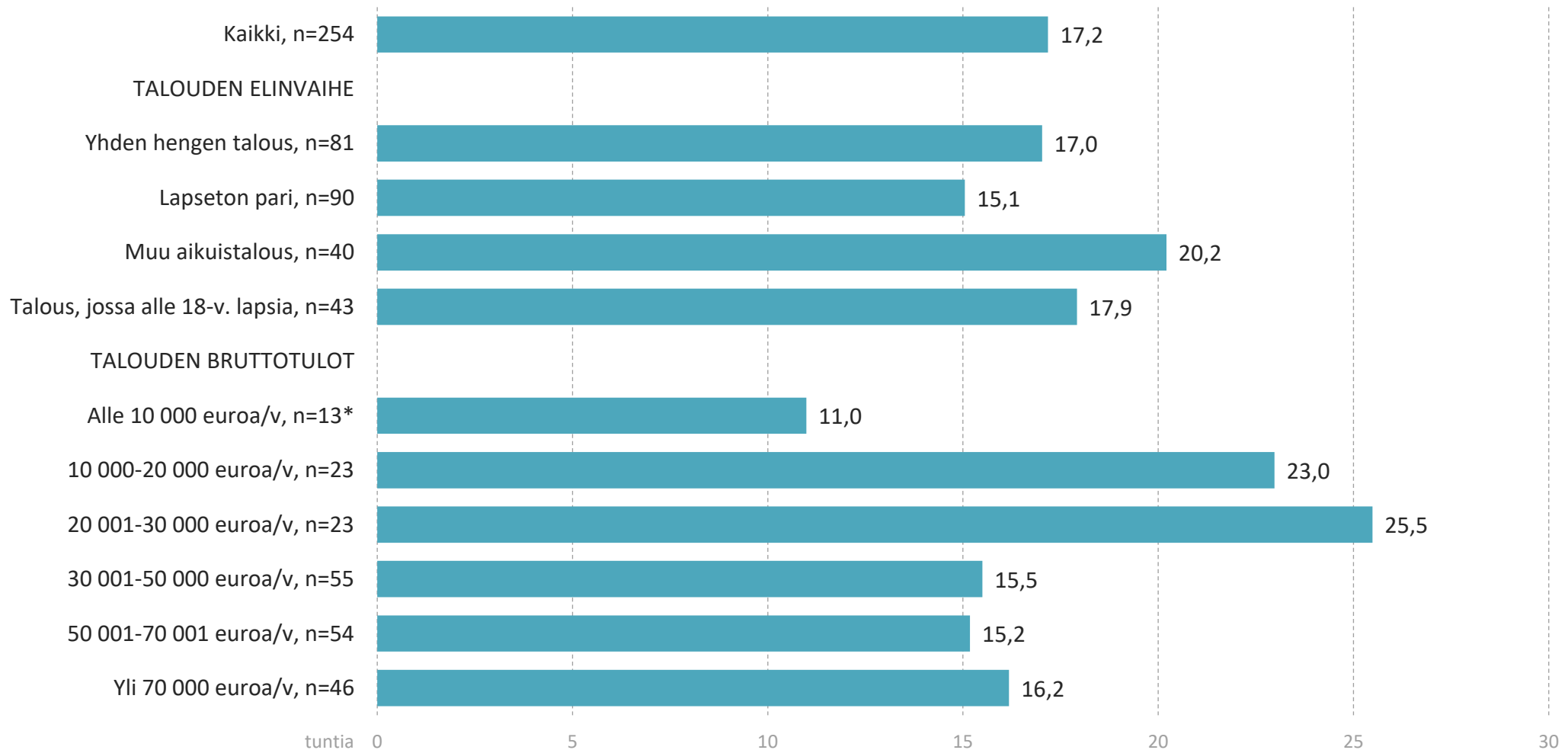
**) v. 2015 ja 2018: Lapset ja nuoriso

Arvioi, montako tuntia olet tehnyt yhteensä vapaaehtoistyötä neljän (4) edeltävän viikon aikana? 1/4



n=tehnyt vapaaehtoistyötä viimeisen 4 viikon aikana

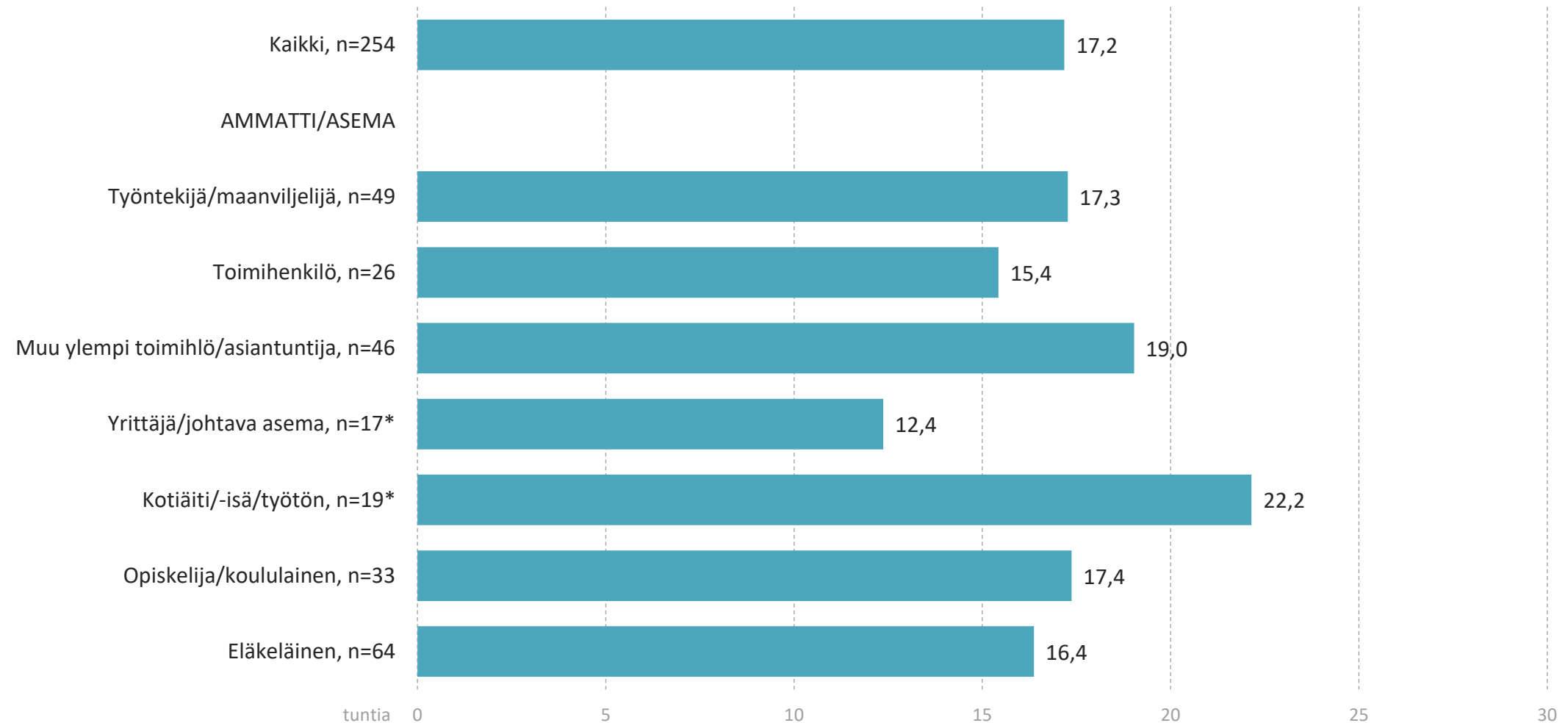
Arvioi, montako tuntia olet tehnyt yhteensä vapaaehtoistyötä neljän (4) edeltävän viikon aikana? 2/4



n=tehnyt vapaaehtoistyötä viimeisen 4 viikon aikana

*)Alhainen vastaajamäärä, tulos suuntaa antava

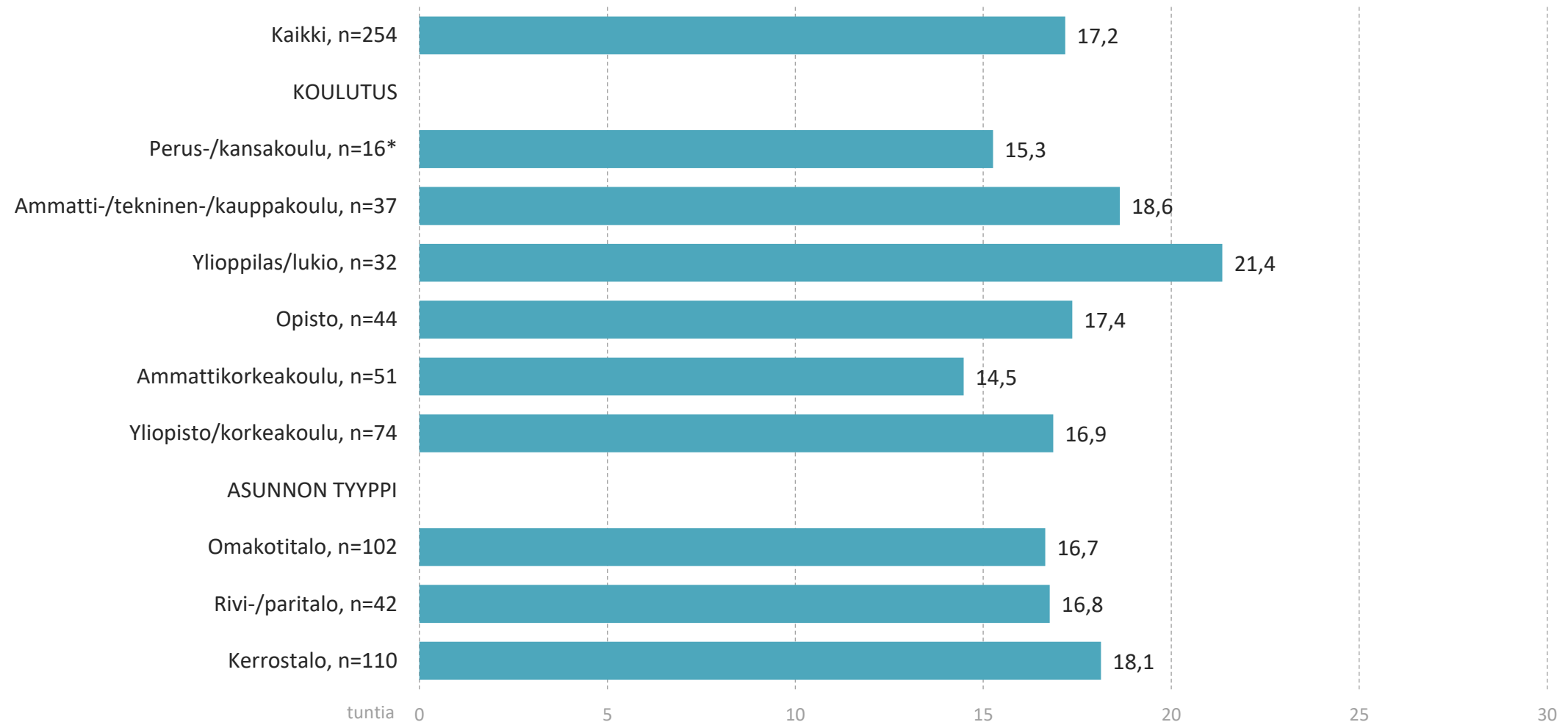
Arvioi, montako tuntia olet tehnyt yhteensä vapaaehtoistyötä neljän (4) edeltävän viikon aikana? 3/4



n=tehnyt vapaaehtoistyötä viimeisen 4 viikon aikana

*)Alhainen vastaajamäärä, tulos suuntaa antava

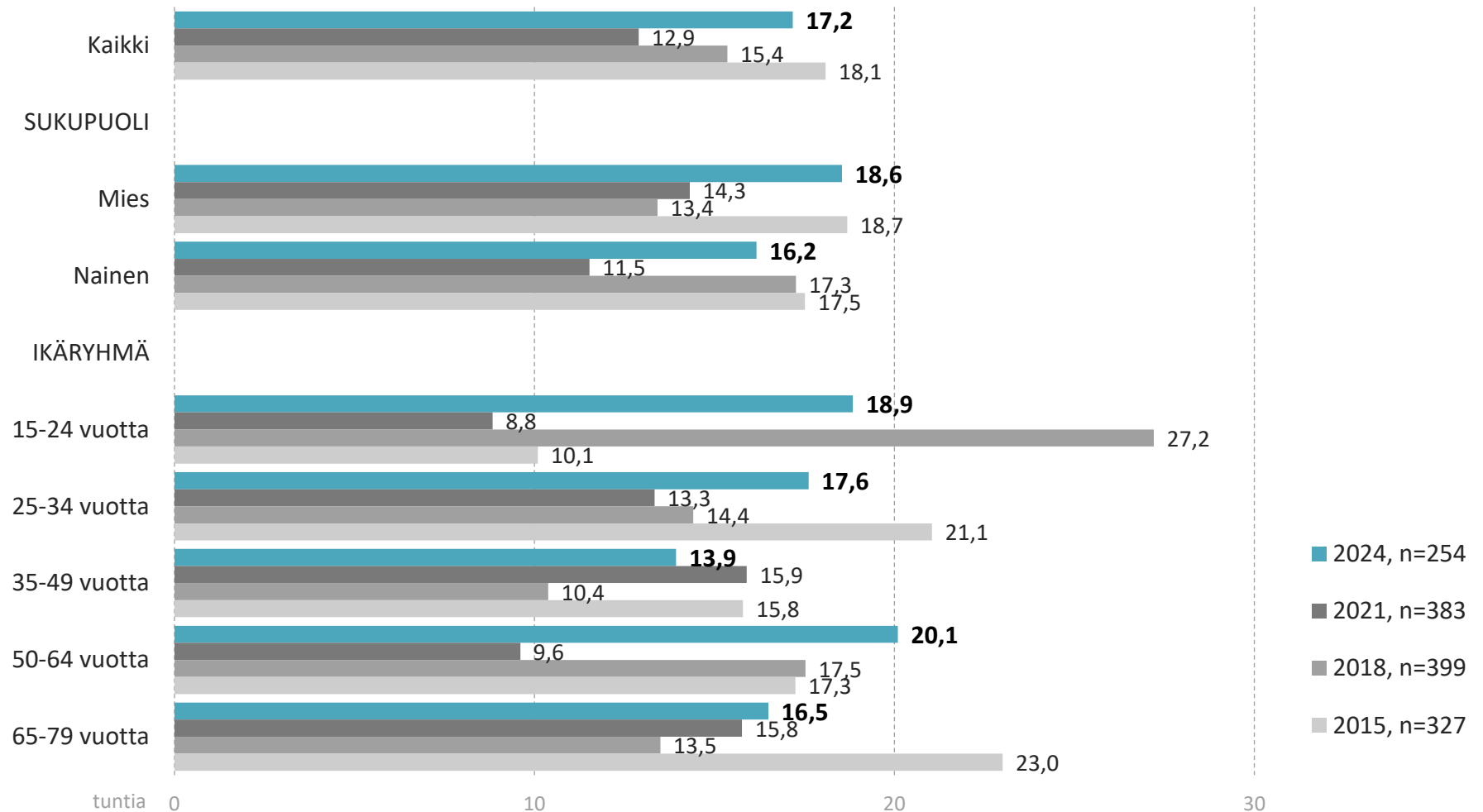
Arvioi, montako tuntia olet tehnyt yhteensä vapaaehtoistyötä neljän (4) edeltävän viikon aikana? 4/4



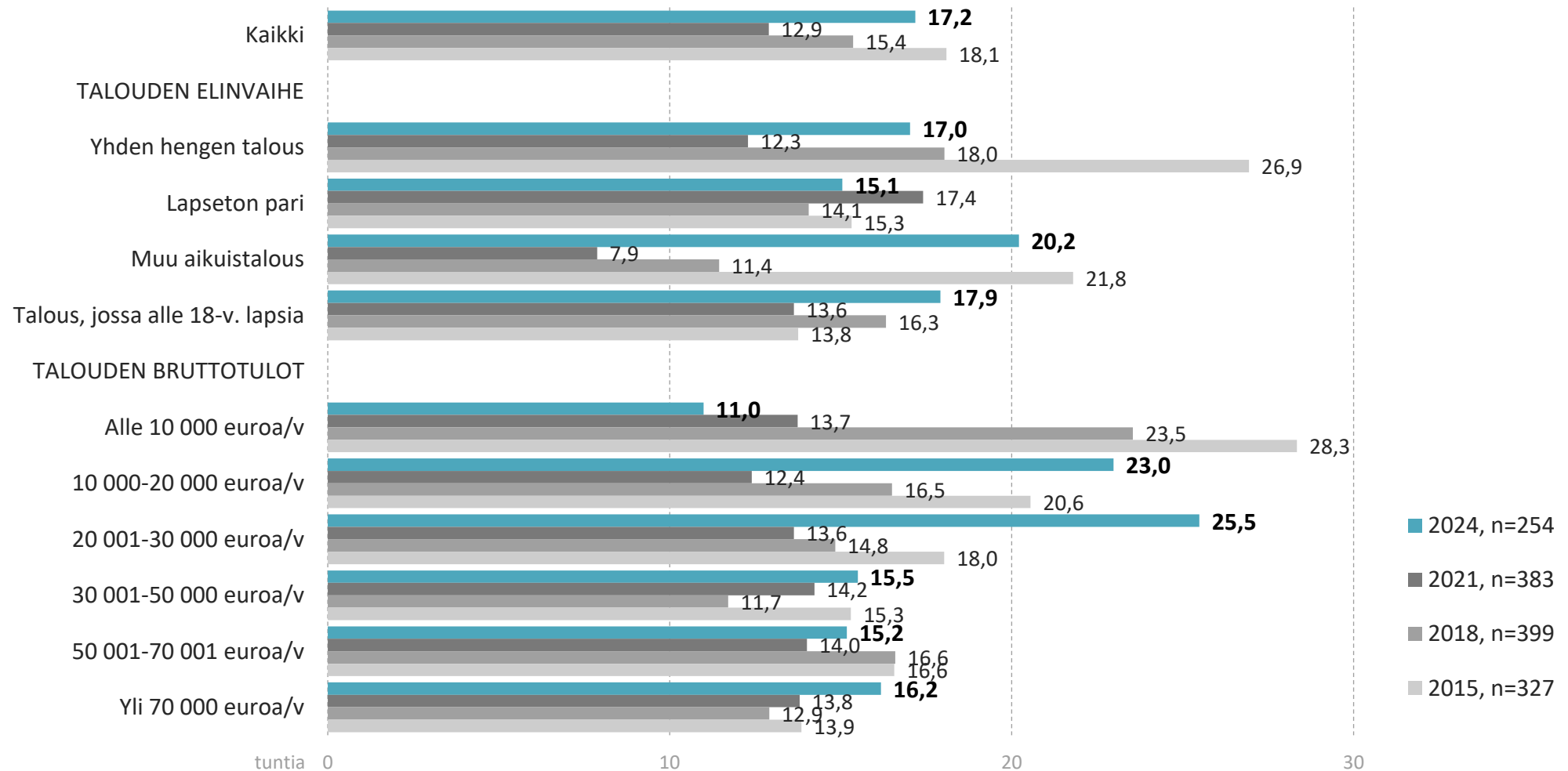
n=tehnyt vapaaehtoistyötä viimeisen 4 viikon aikana

*)Alhainen vastaajamäärä, tulos suuntaa antava

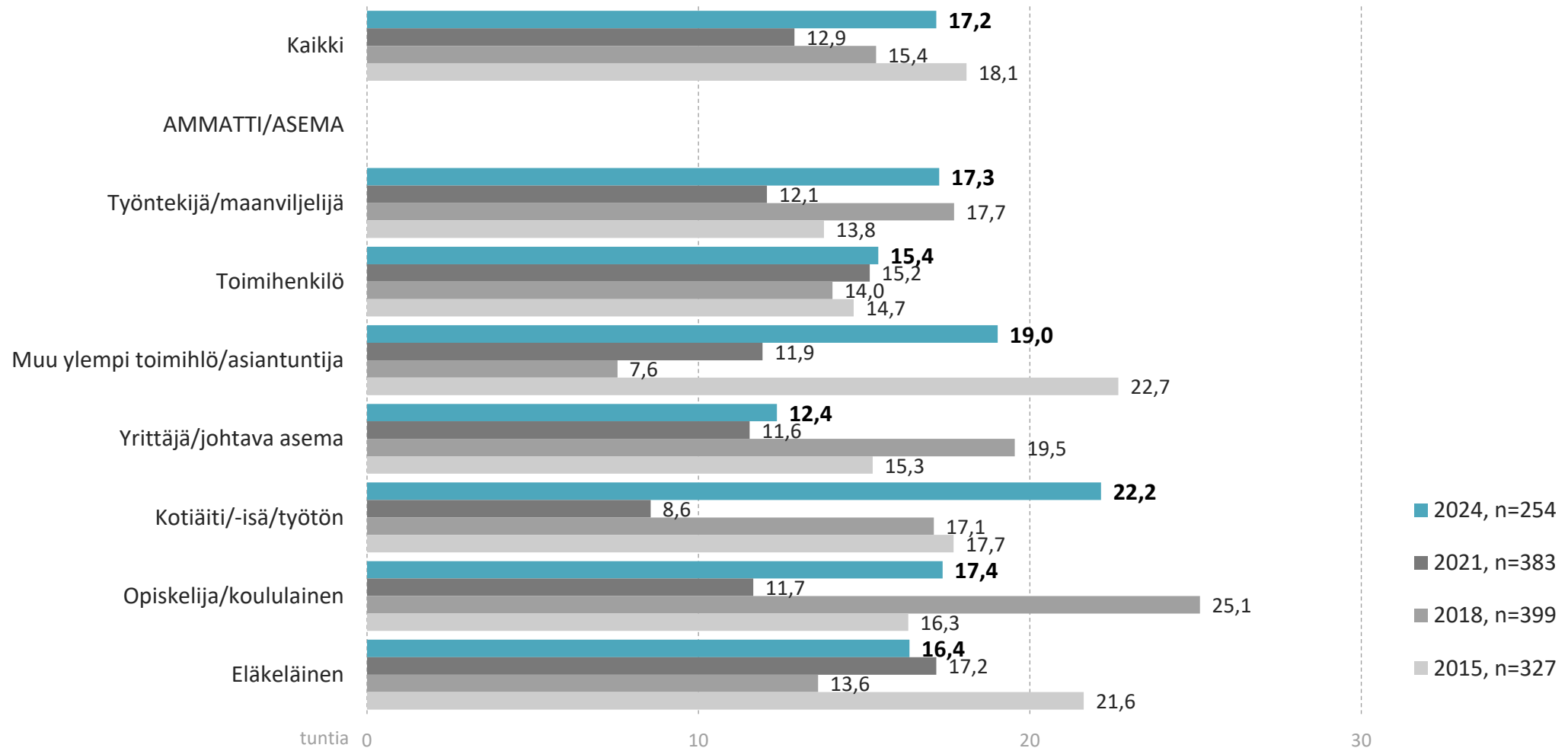
Arvioi, montako tuntia olet tehnyt yhteensä vapaaehtoistyötä neljän (4) edeltävän viikon aikana? 2015-2024 1/4



Arvioi, montako tuntia olet tehnyt yhteensä vapaaehtoistyötä neljän (4) edeltävän viikon aikana? 2015-2024 2/4

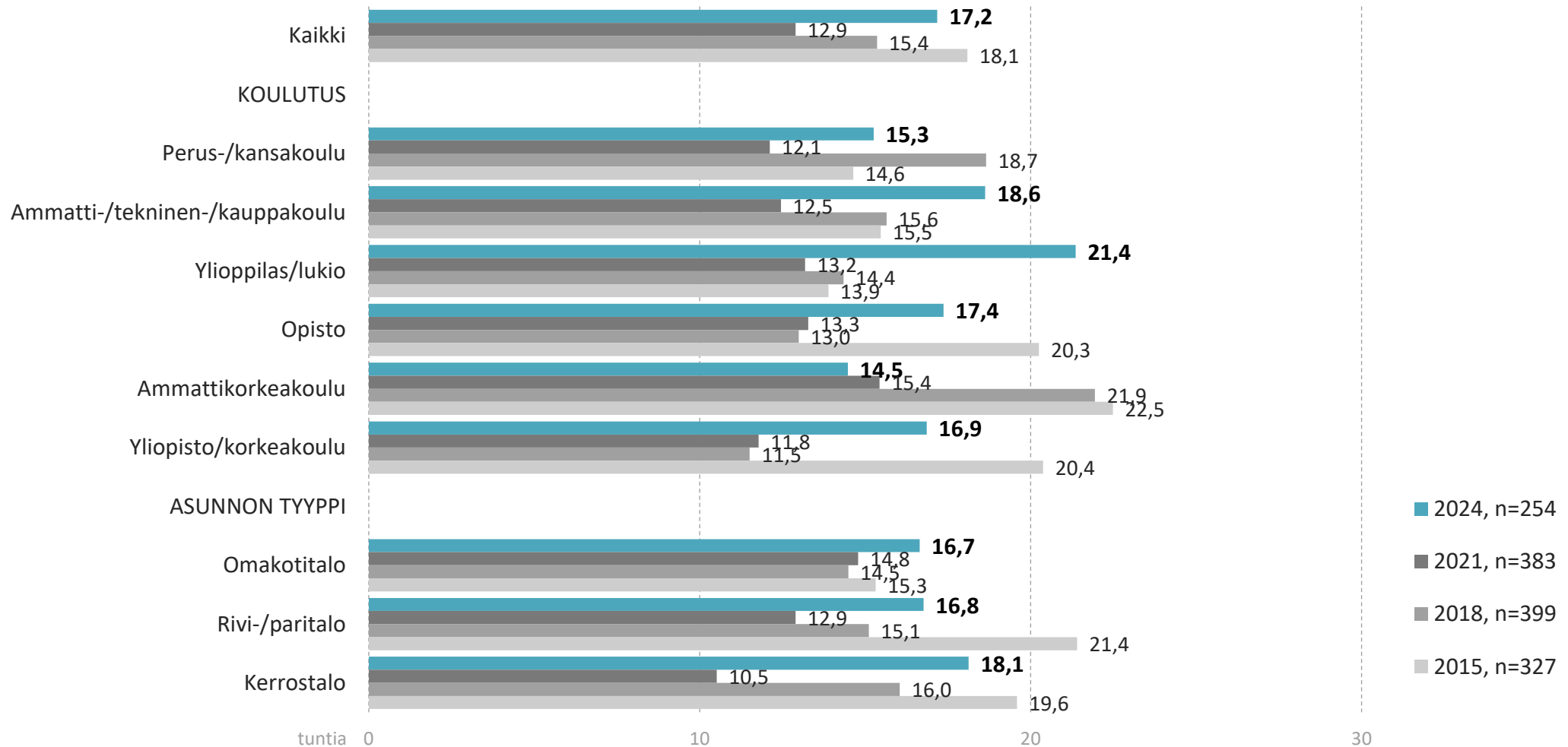


Arvioi, montako tuntia olet tehnyt yhteensä vapaaehtoistyötä neljän (4) edeltävän viikon aikana? 2015-2024 3/4



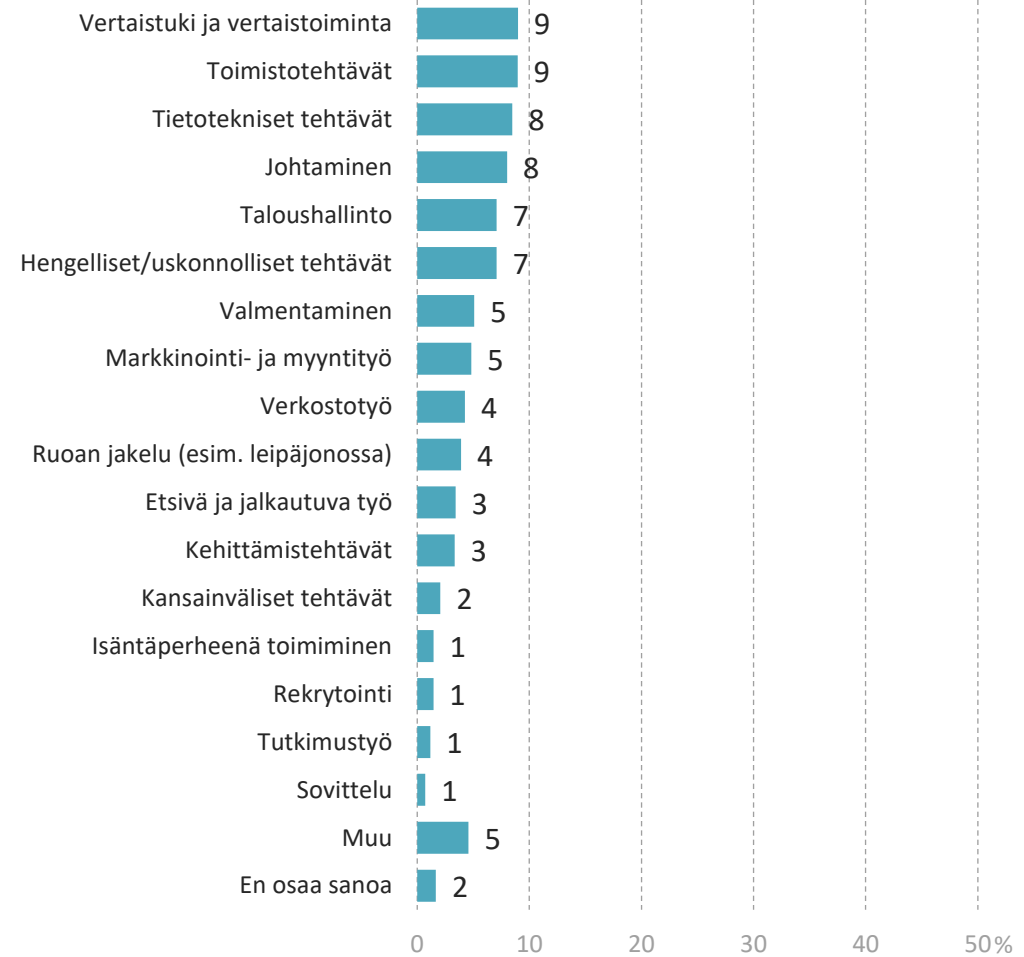
2024 n=tehnyt vapaaehtoistyötä viimeisen 4 viikon aikana
 2015-2021 n=tehnyt vapaaehtoistyötä viimeisen 12 kuukauden aikana

Arvioi, montako tuntia olet tehnyt yhteensä vapaaehtoistyötä neljän (4) edeltävän viikon aikana? 2015-2024 4/4



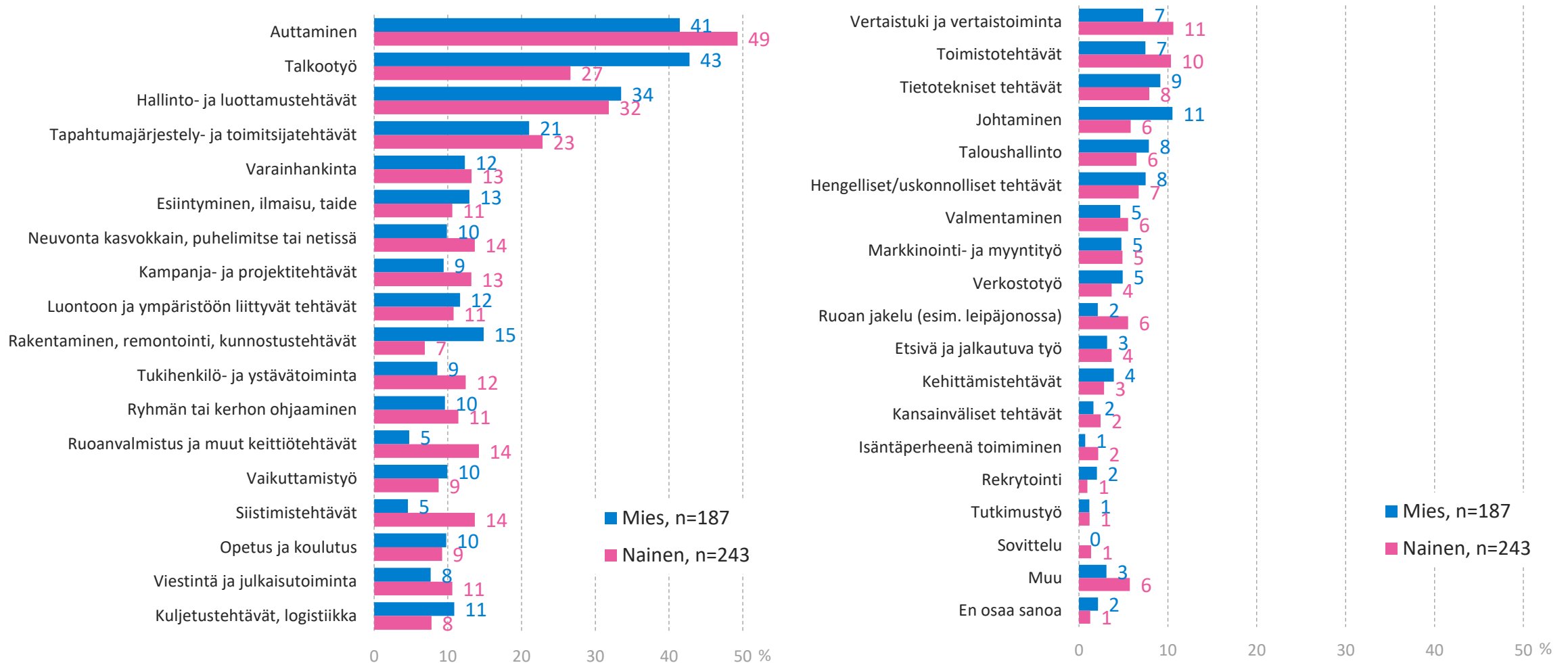
2024 n=tehnyt vapaaehtoistyötä viimeisen 4 viikon aikana
 2015-2021 n=tehnyt vapaaehtoistyötä viimeisen 12 kuukauden aikana

Millaisia vapaaehtoistehtäviä olet tehnyt edeltävän vuoden aikana?



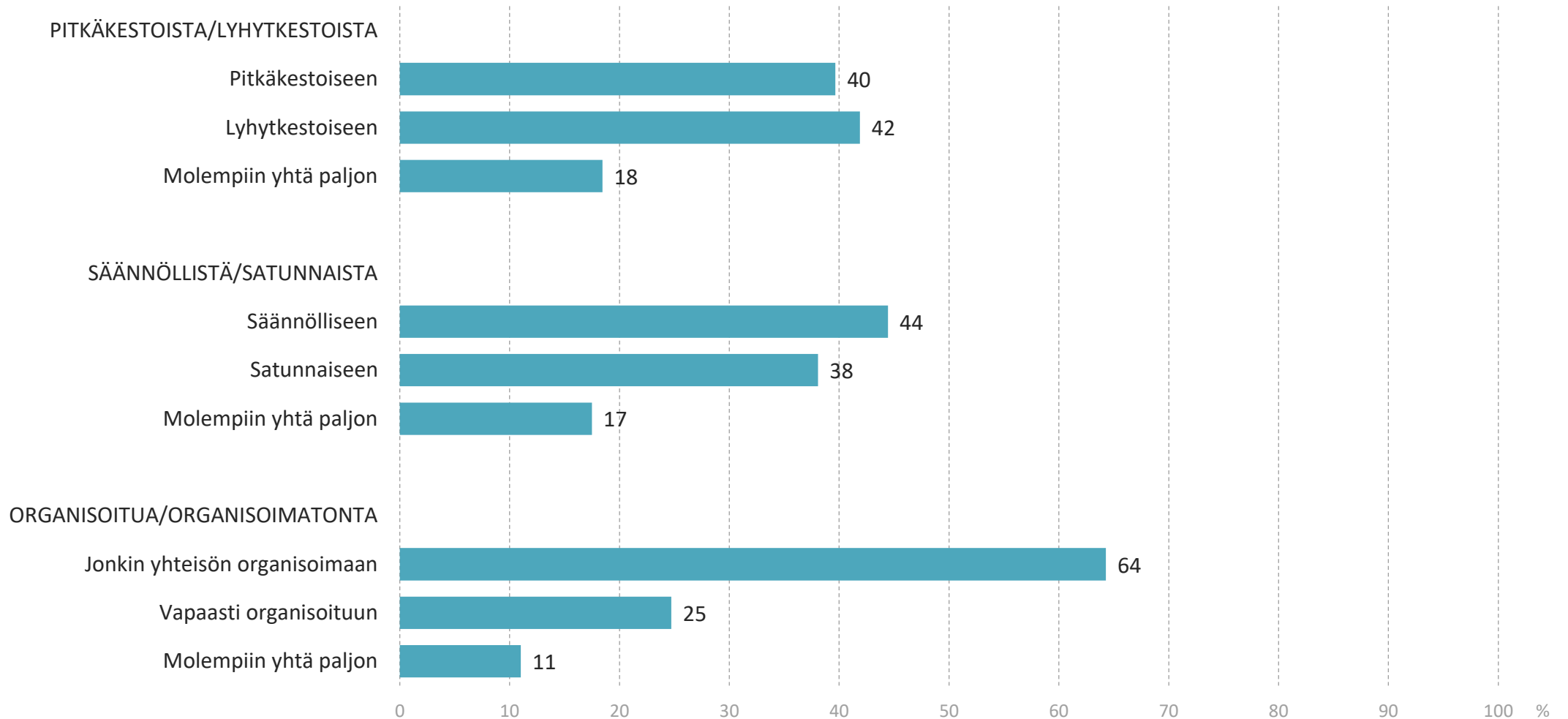
Vapaaehtoistyötä viimeisen 4 viikon / 12 kuukauden aikana tehneet, n=433

Millaisia vapaaehtoistehtäviä olet tehnyt edeltävän vuoden aikana?

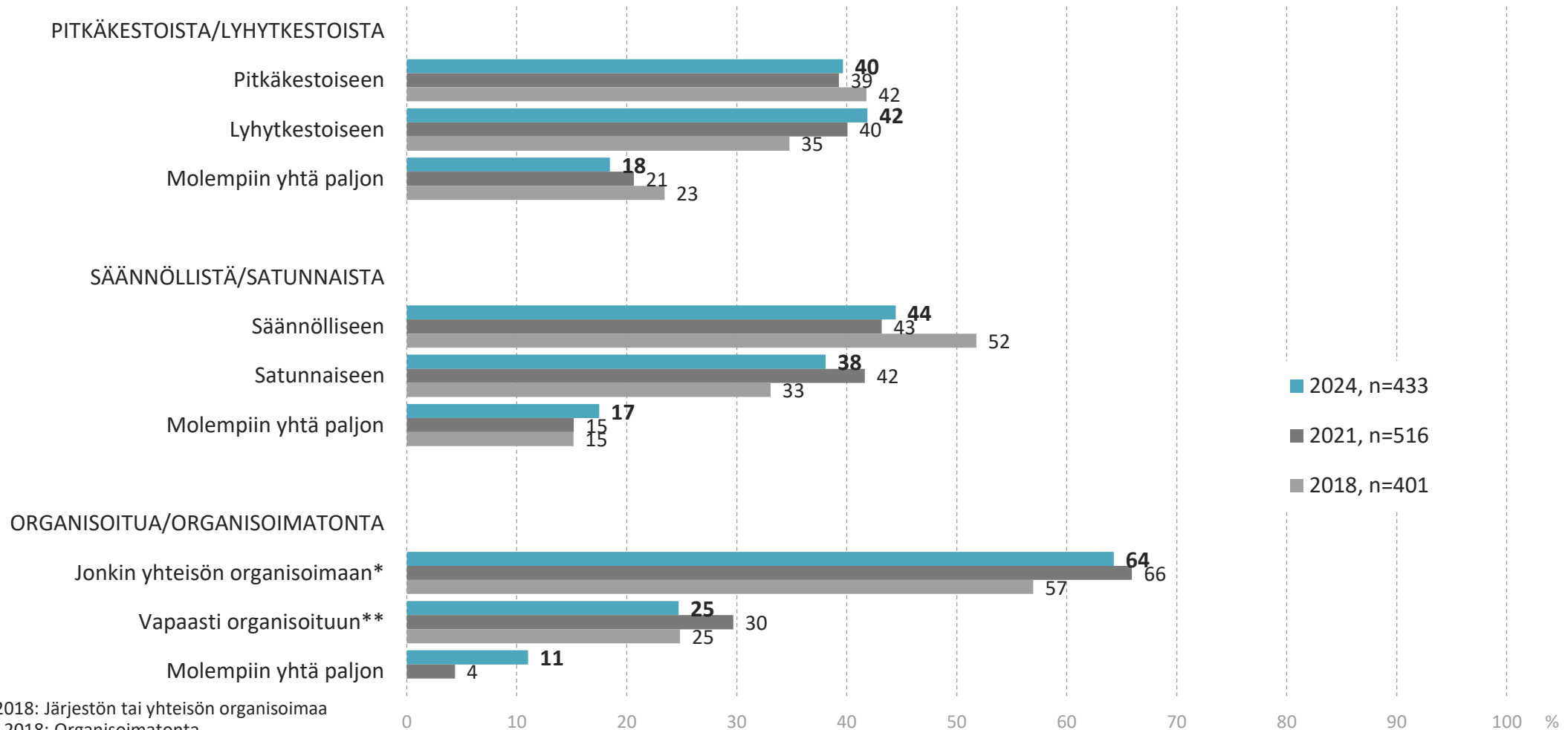


n=vapaaehtoistyötä viimeisen 4 viikon / 12 kuukauden aikana tehneet

Millaiseen vapaaehtoistoimintaan olet ensisijaisesti osallistunut?

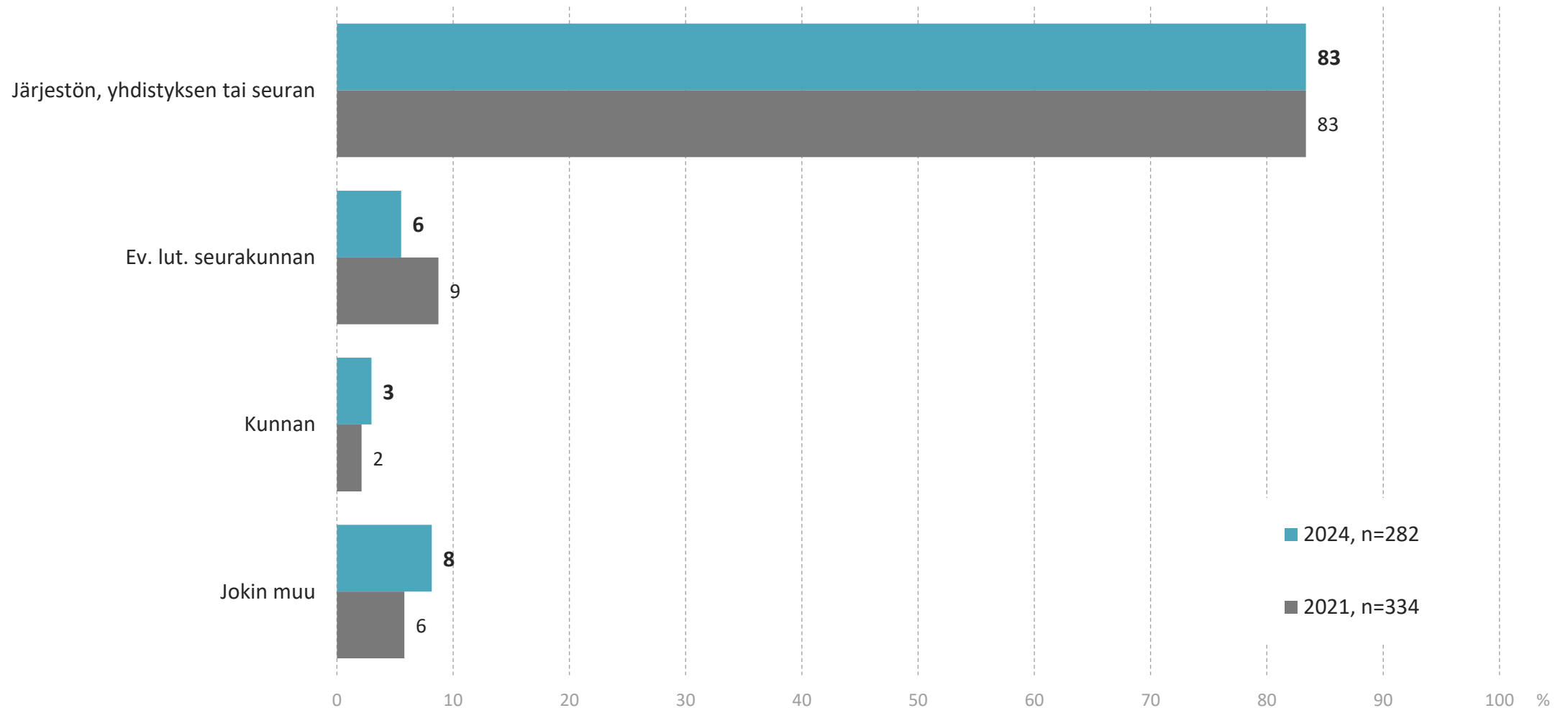


Millaiseen vapaaehtoistoimintaan olet ensisijaisesti osallistunut? 2018-2024



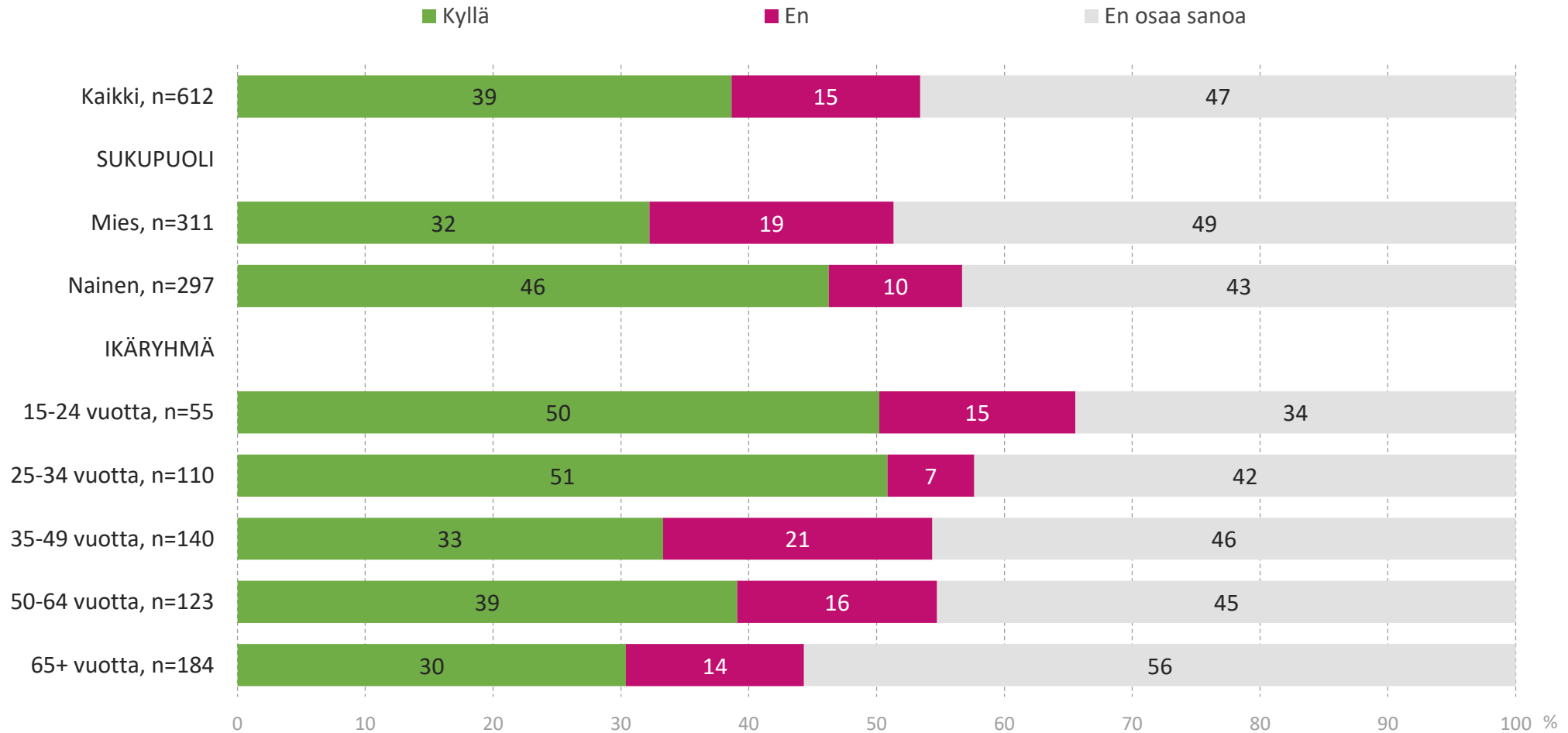
*) v. 2018: Järjestön tai yhteisön organisoimaa
 **) v. 2018: Organisoimatonta

Minkä yhteisön organisoimaa vapaaehtoistyötä on tehnyt? 2021-2024



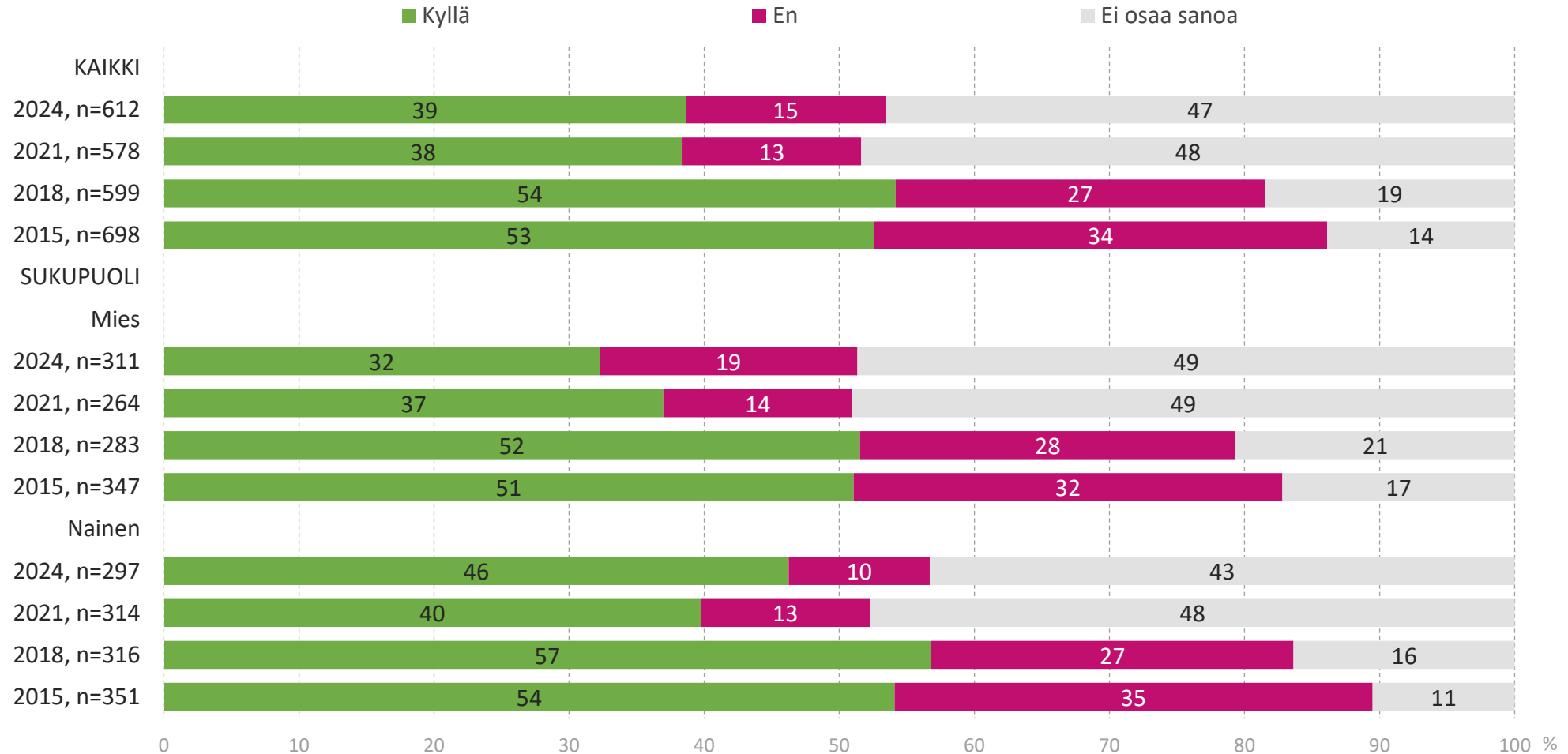
n=tehnyt jonkin yhteisön organisoimaa vapaaehtoistyötä viimeisen 4 viikon / 12 kuukauden aikana

Haluaisitko osallistua vapaaehtoistoimintaan, jos pyydettäisiin mukaan?



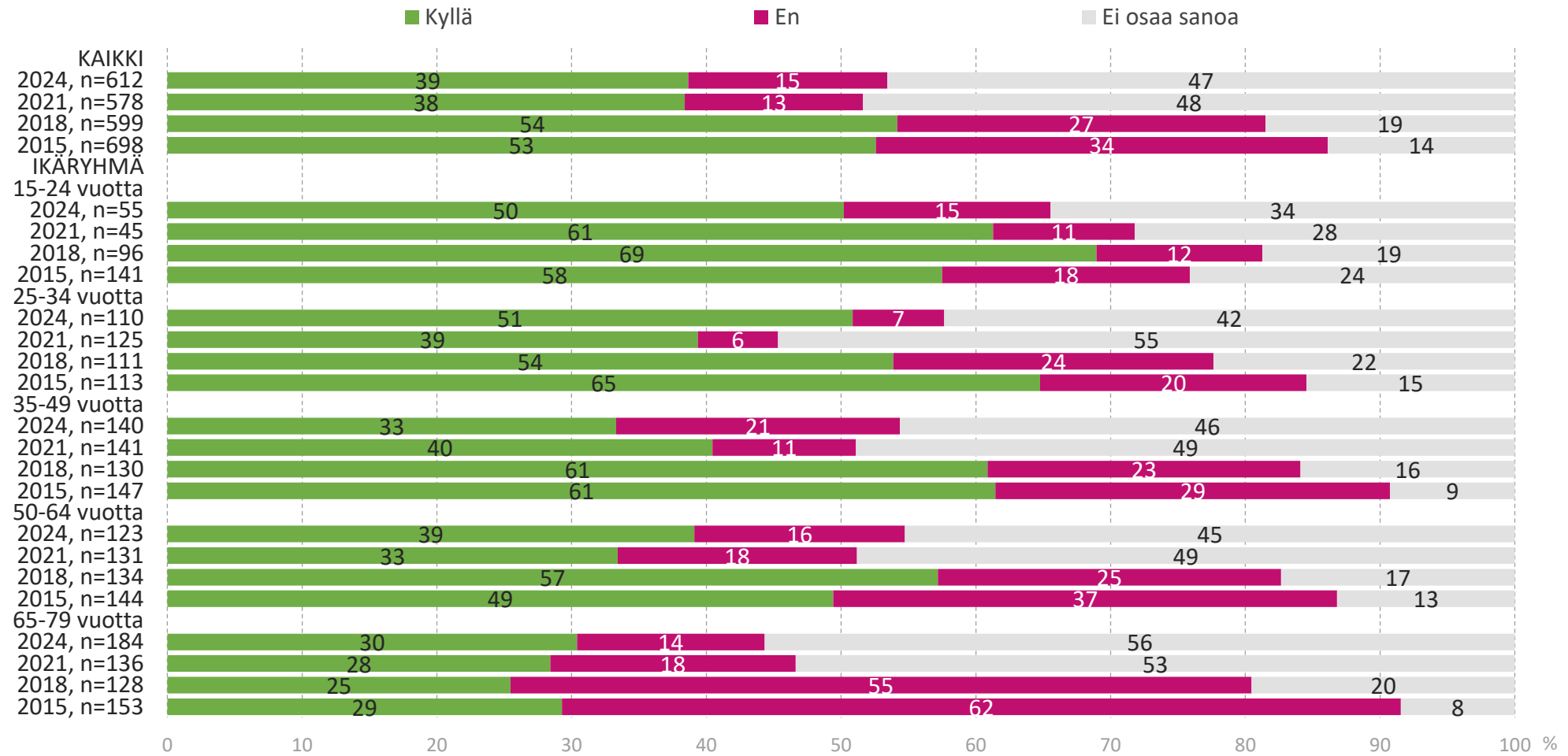
n=tehnyt vapaaehtoistyötä yli 12 kuukautta aiemmin tai ei lainkaan

Haluaisitko osallistua vapaaehtoistoimintaan, jos pyydettäisiin mukaan? 2015-2024 1/2



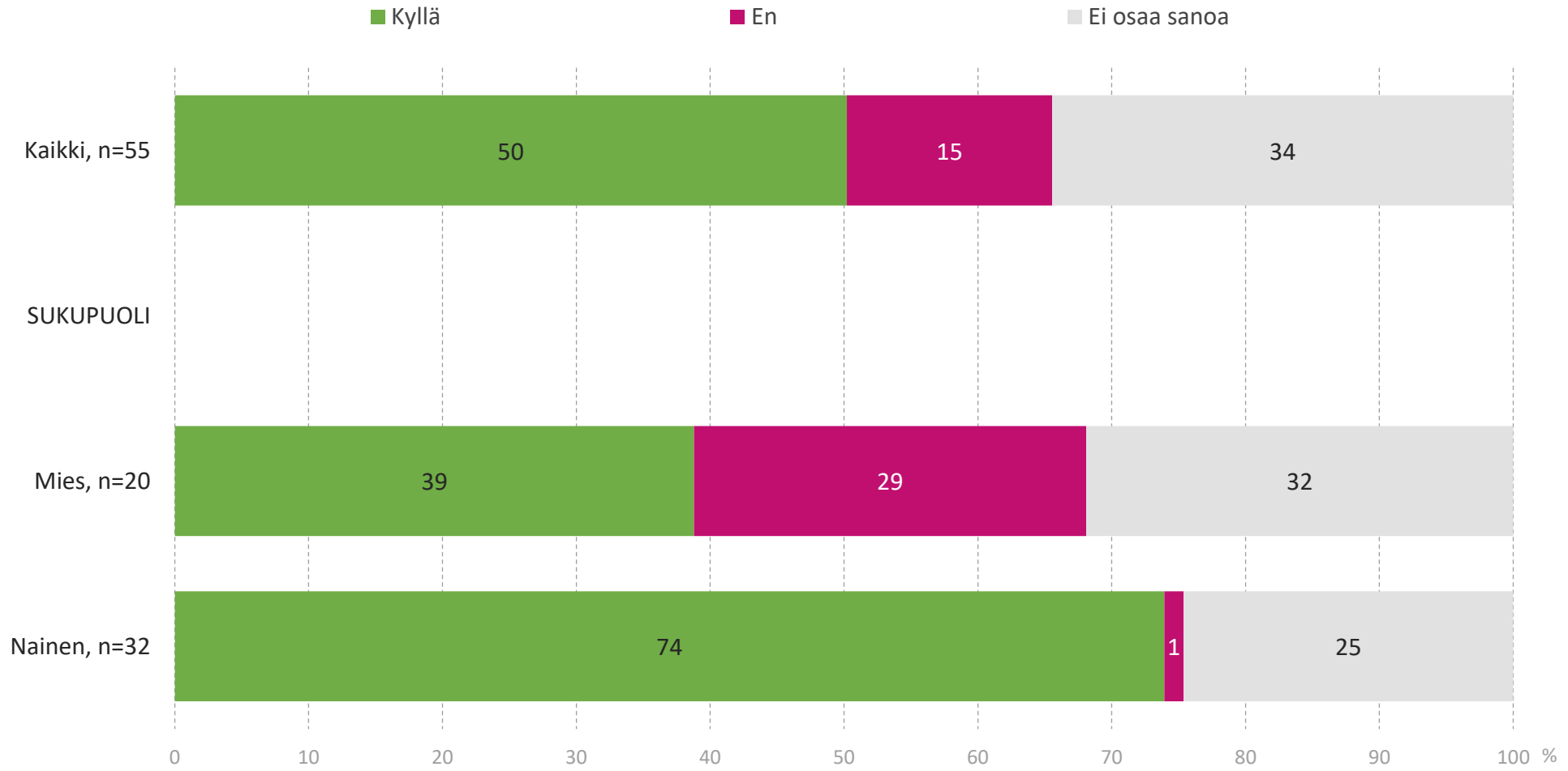
2021 ja 2024 n=tehnyt vapaaehtoistyötä yli 12 kuukautta aiemmin tai ei lainkaan
 2015 ja 2018 n=ei ole tehnyt vapaaehtoistyötä neljän viikon sisällä

Haluaisitko osallistua vapaaehtoistoimintaan, jos pyydettäisiin mukaan? 2015-2024 1/2



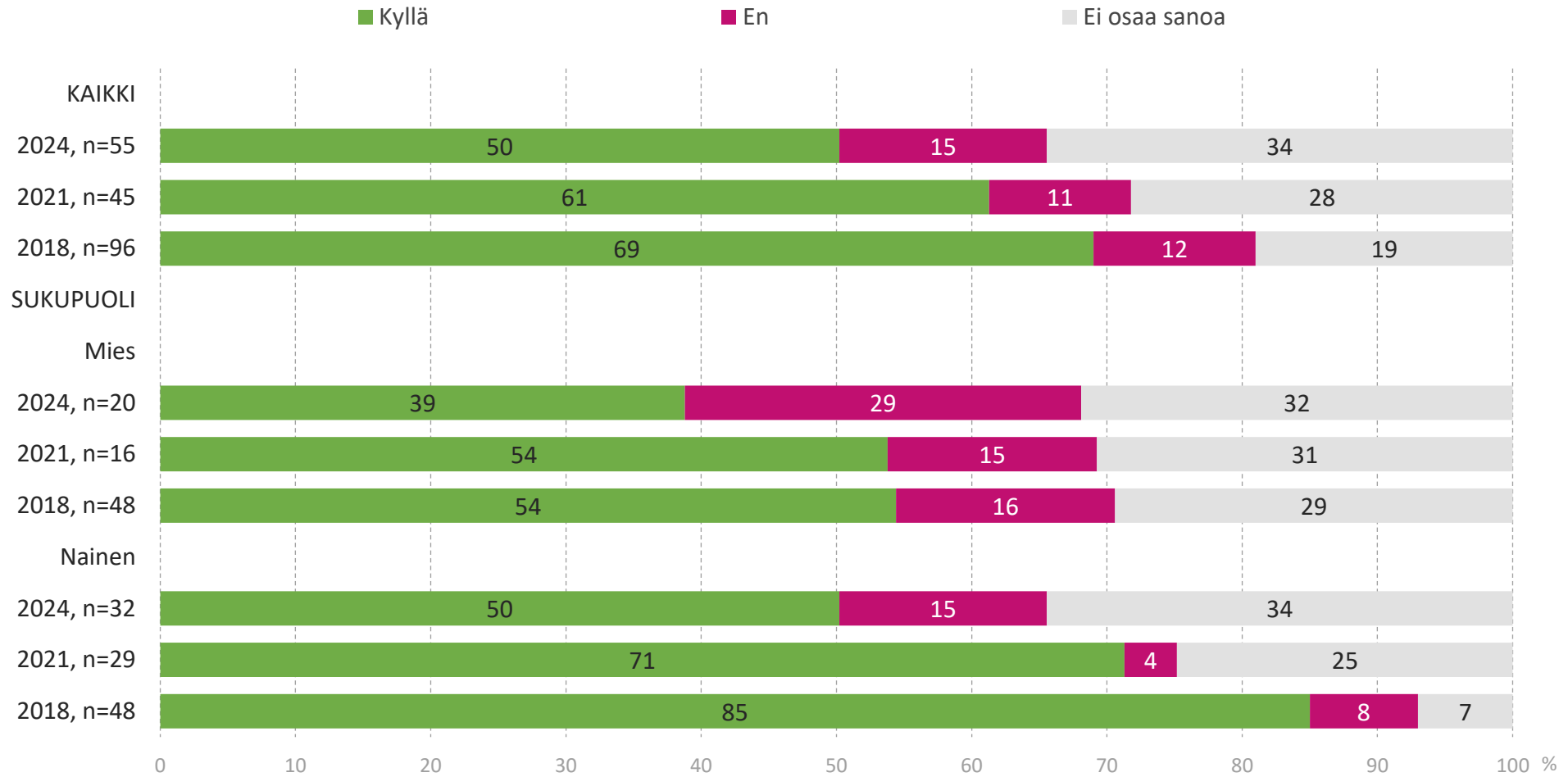
2021 ja 2024 n=tehnyt vapaaehtoistyötä yli 12 kuukautta aiemmin tai ei lainkaan
 2015 ja 2018 n=ei ole tehnyt vapaaehtoistyötä neljän viikon sisällä

Haluaisitko osallistua vapaaehtoistoimintaan, jos pyydettäisiin mukaan? 15-24 vuotiaat



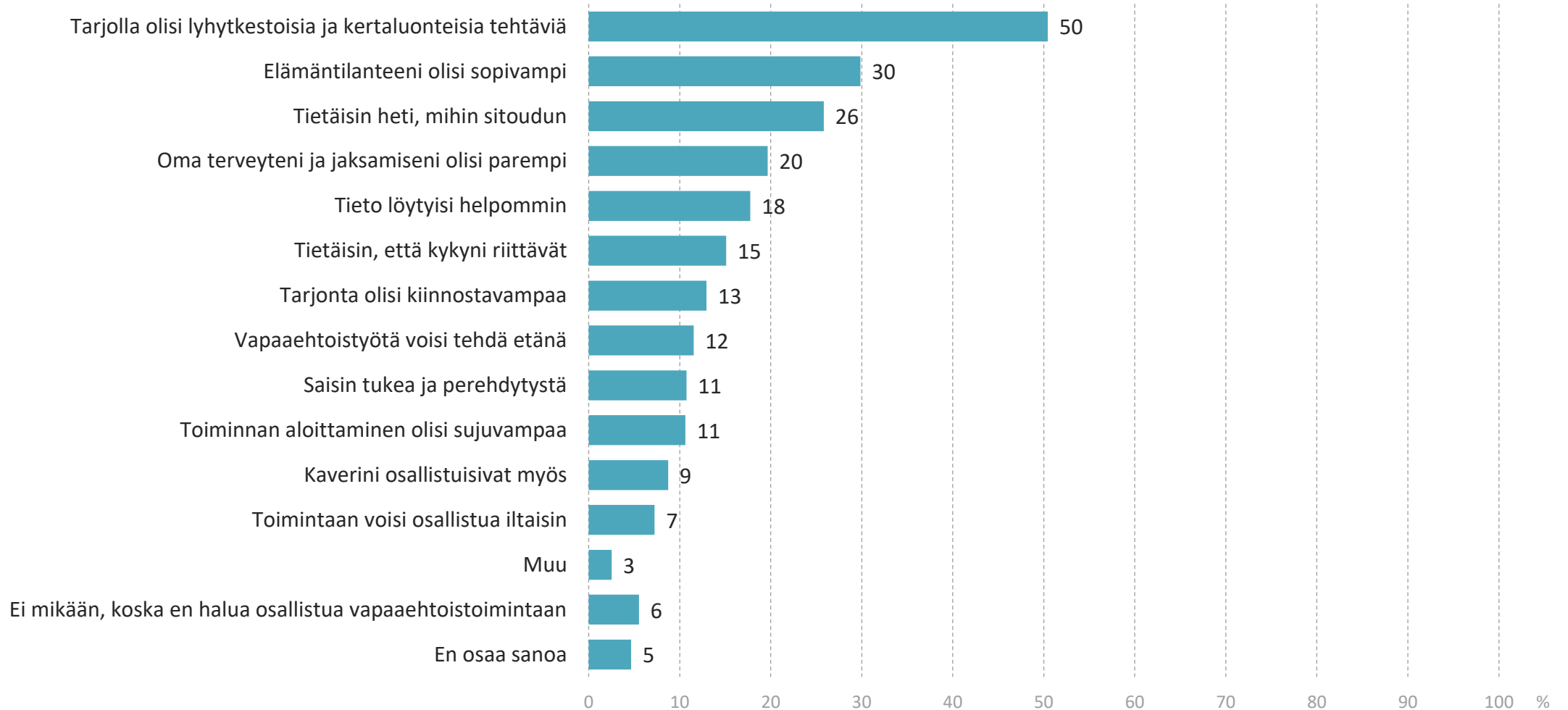
n=15-24 vuotias ja tehnyt vapaaehtoistyötä yli 12 kuukautta aiemmin tai ei lainkaan

Haluaisitko osallistua vapaaehtoistoimintaan, jos pyydettäisiin mukaan? 15-24 vuotiaat 2018-2024



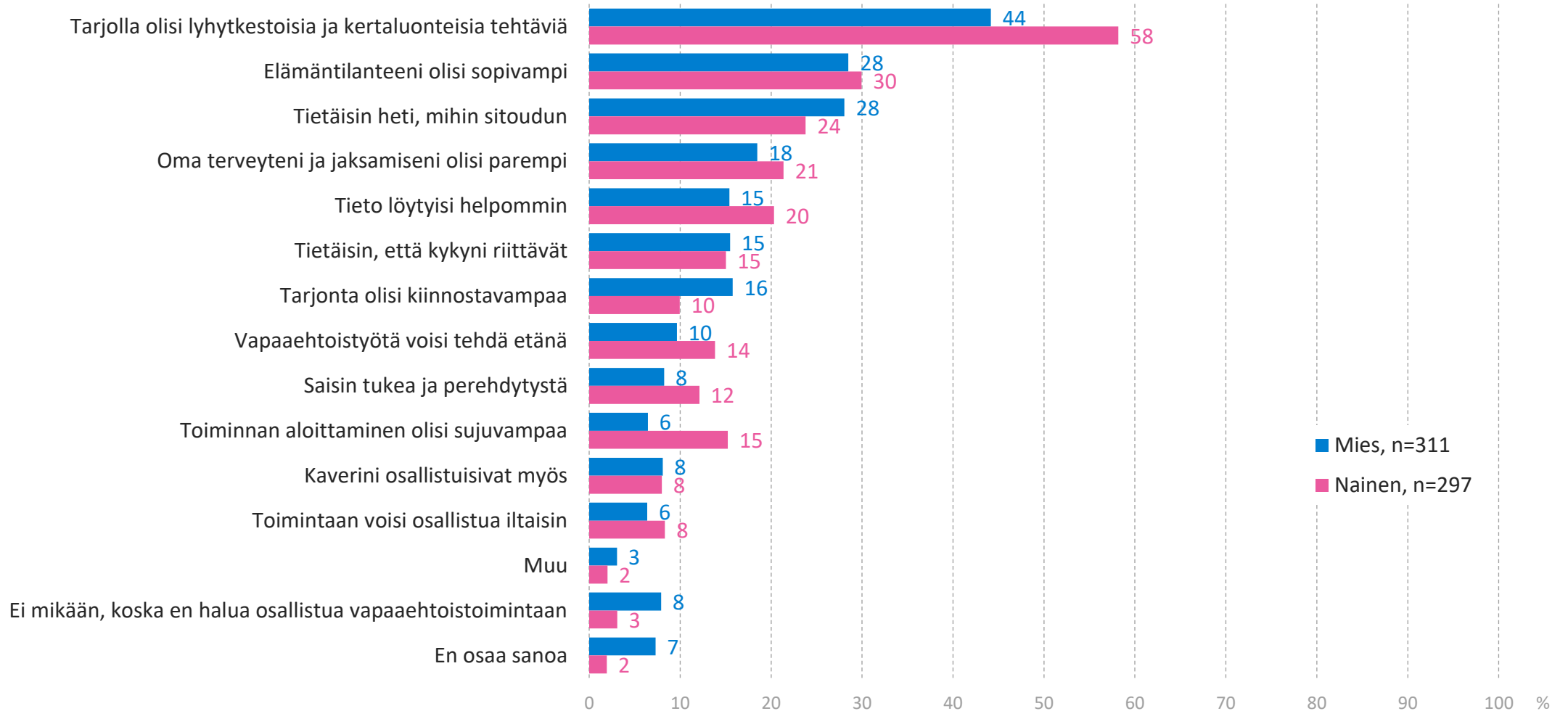
n=2021 ja 2024 - 15-24 vuotias ja tehnyt vapaaehtoistyötä yli 12 kuukautta aiemmin tai ei lainkaan
2018 n=15-24 vuotiaat ja ei ole tehnyt vapaaehtoistyötä viimeisen neljän viikon sisällä

Mikä helpottaisi osallistumistasi vapaaehtoistoimintaan?



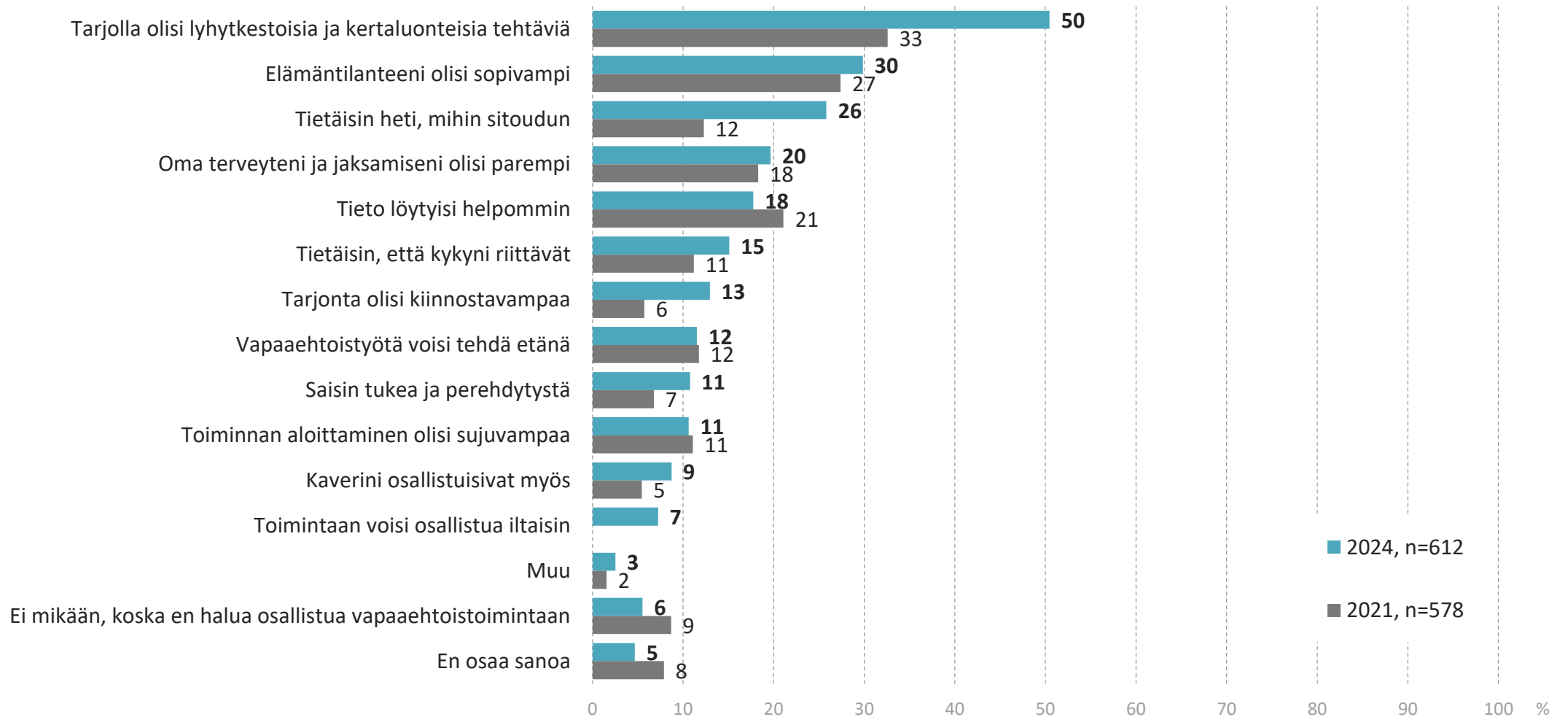
Tehnyt vapaaehtoistyötä yli 12 kuukautta aiemmin tai ei lainkaan, n=612

Mikä helpottaisi osallistumistasi vapaaehtoistoimintaan?



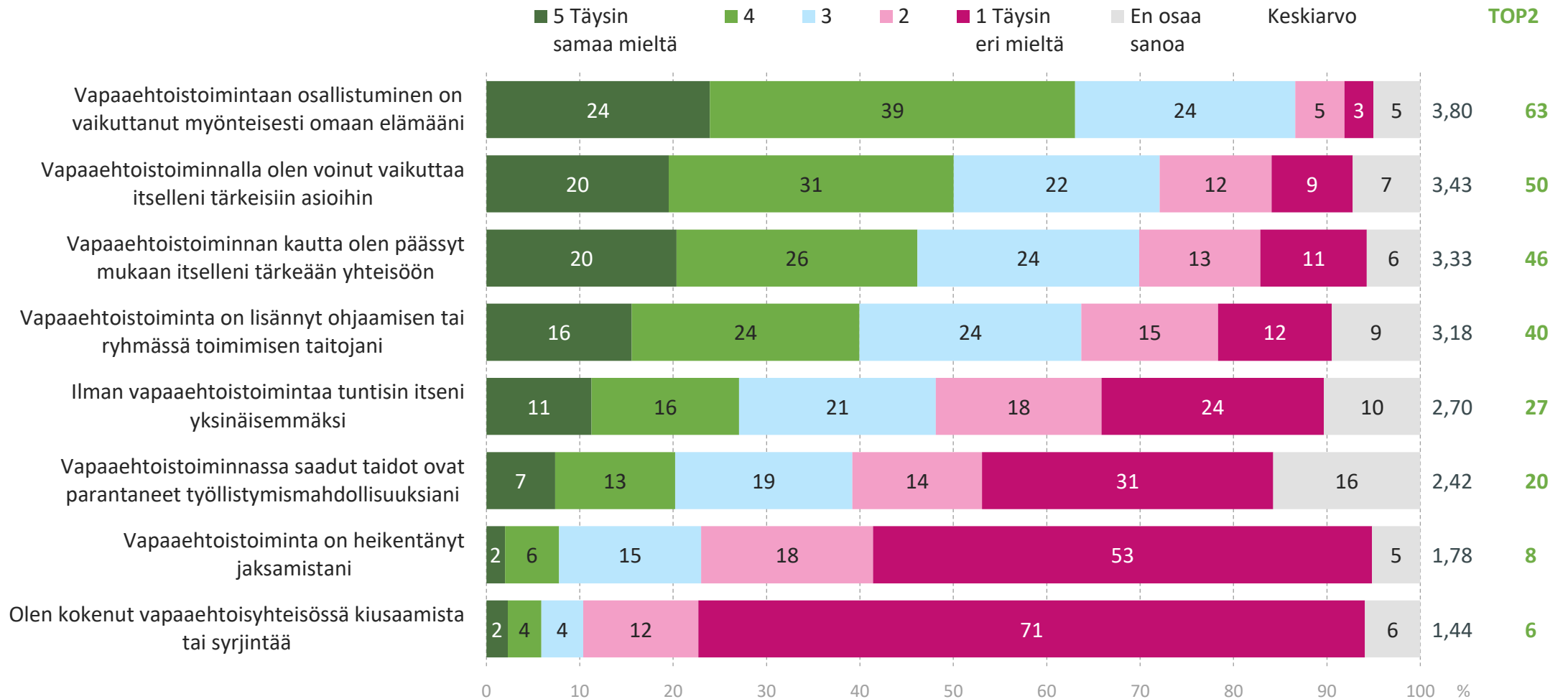
n=tehnyt vapaaehtoistyötä yli 12 kuukautta aiemmin tai ei lainkaan

Mikä helpottaisi osallistumistasi vapaaehtoistoimintaan?

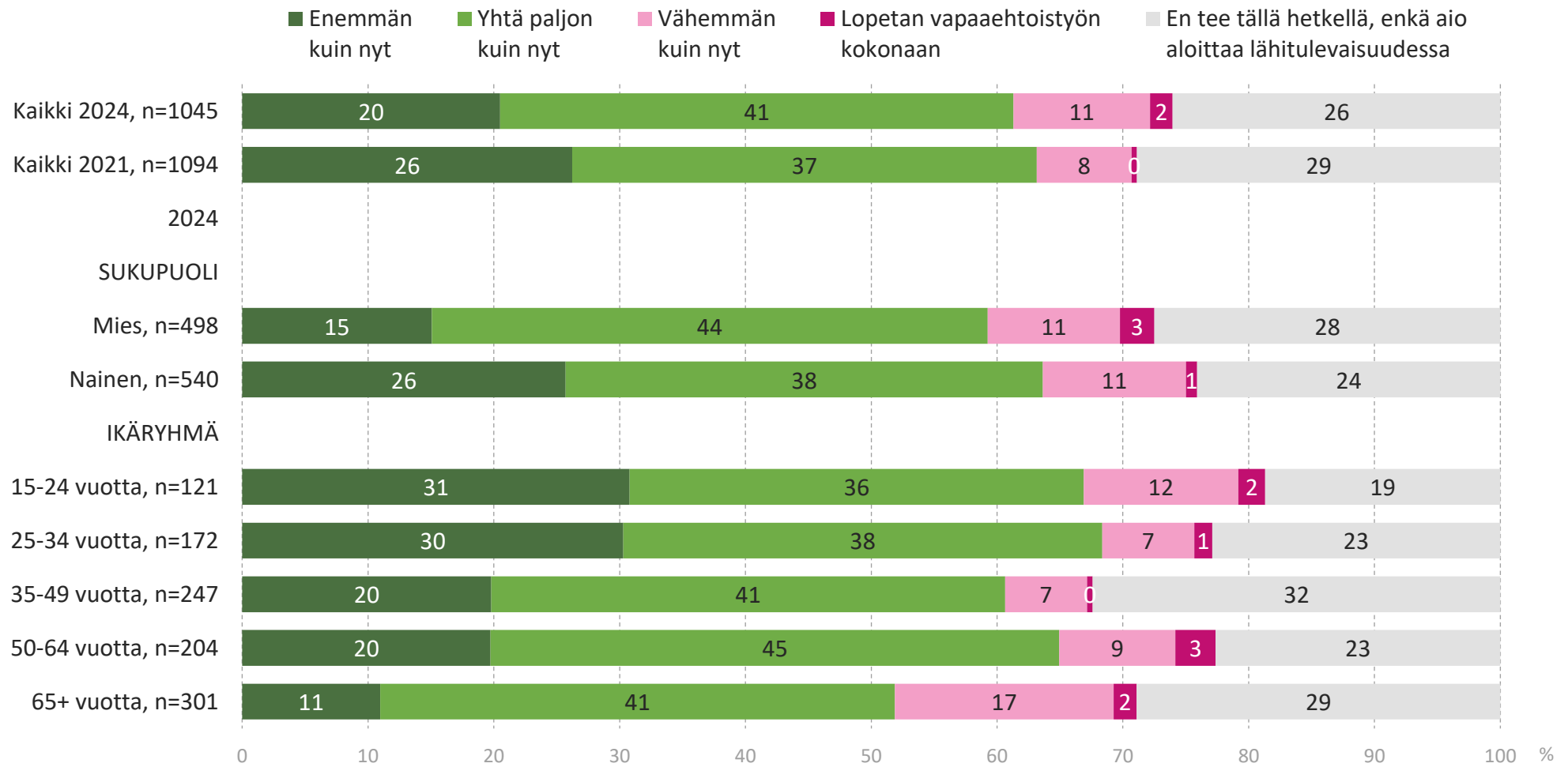


n=tehnyt vapaaehtoistyötä yli 12 kuukautta aiemmin tai ei lainkaan

Mielipiteet väittämistä

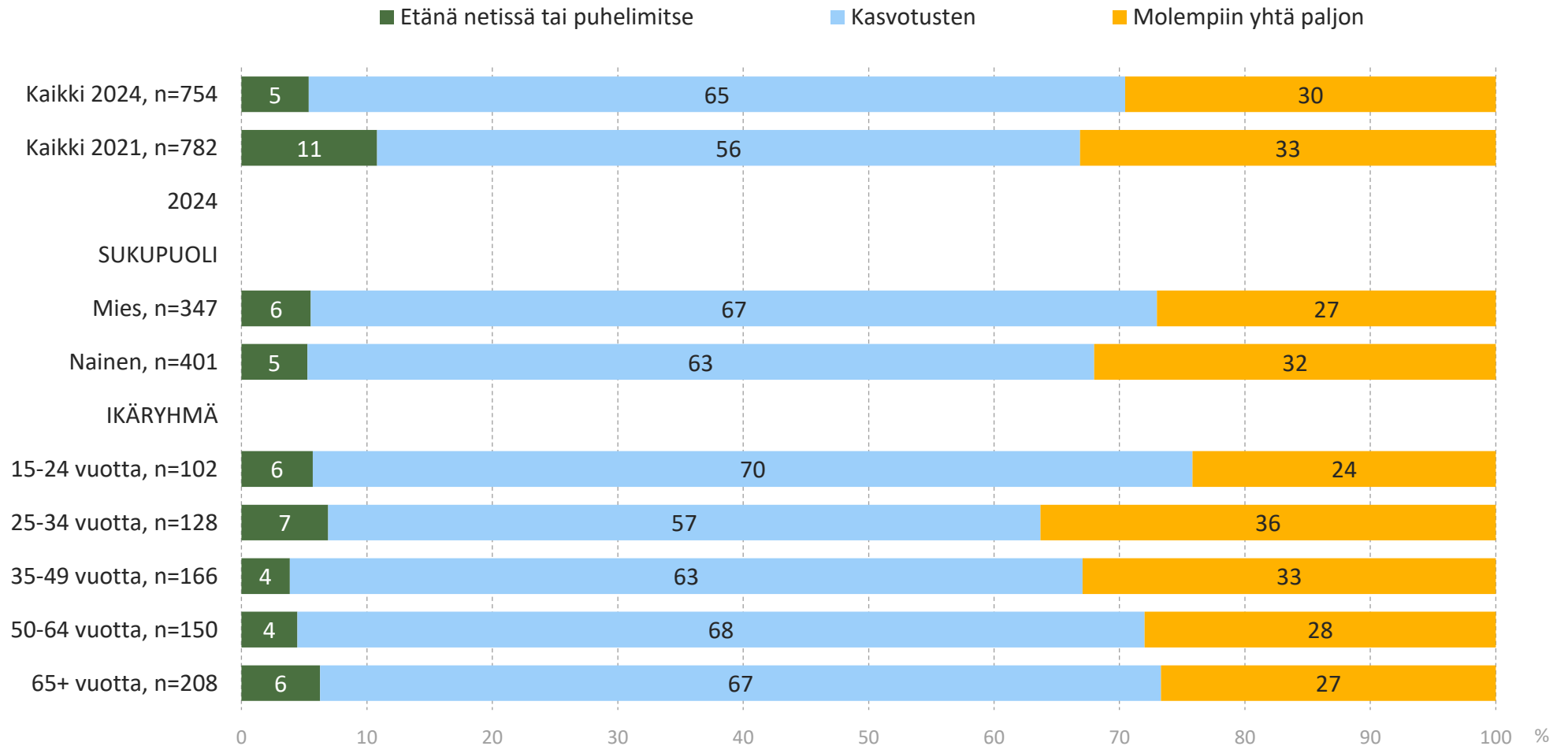


Minkä verran aiot osallistua vapaaehtoistoimintaan lähitulevaisuudessa (3 vuoden päästä)?



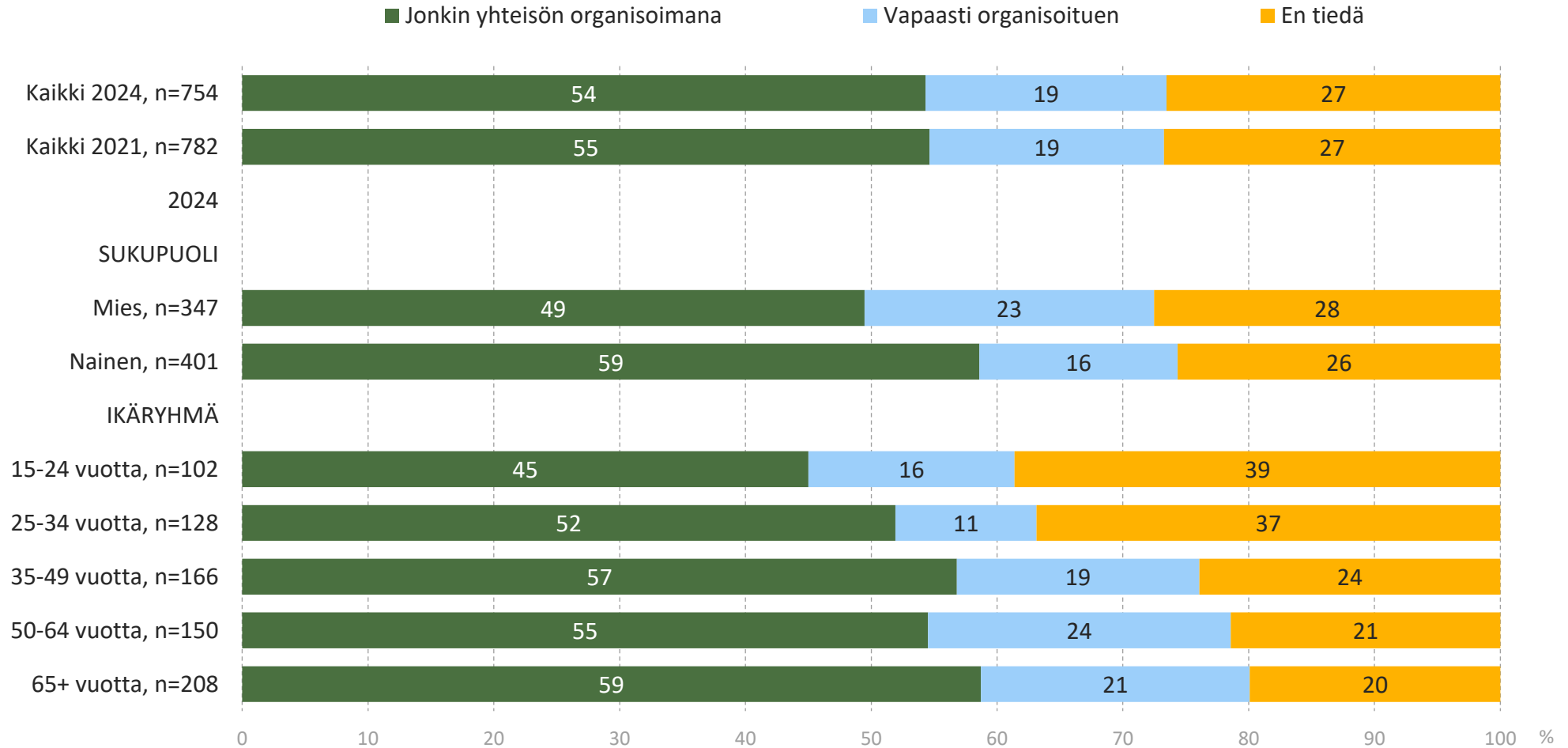
n=kaikki vastaajat

Osallistutko vapaaehtoistoimintaan 3 vuoden päästä ensisijaisesti...



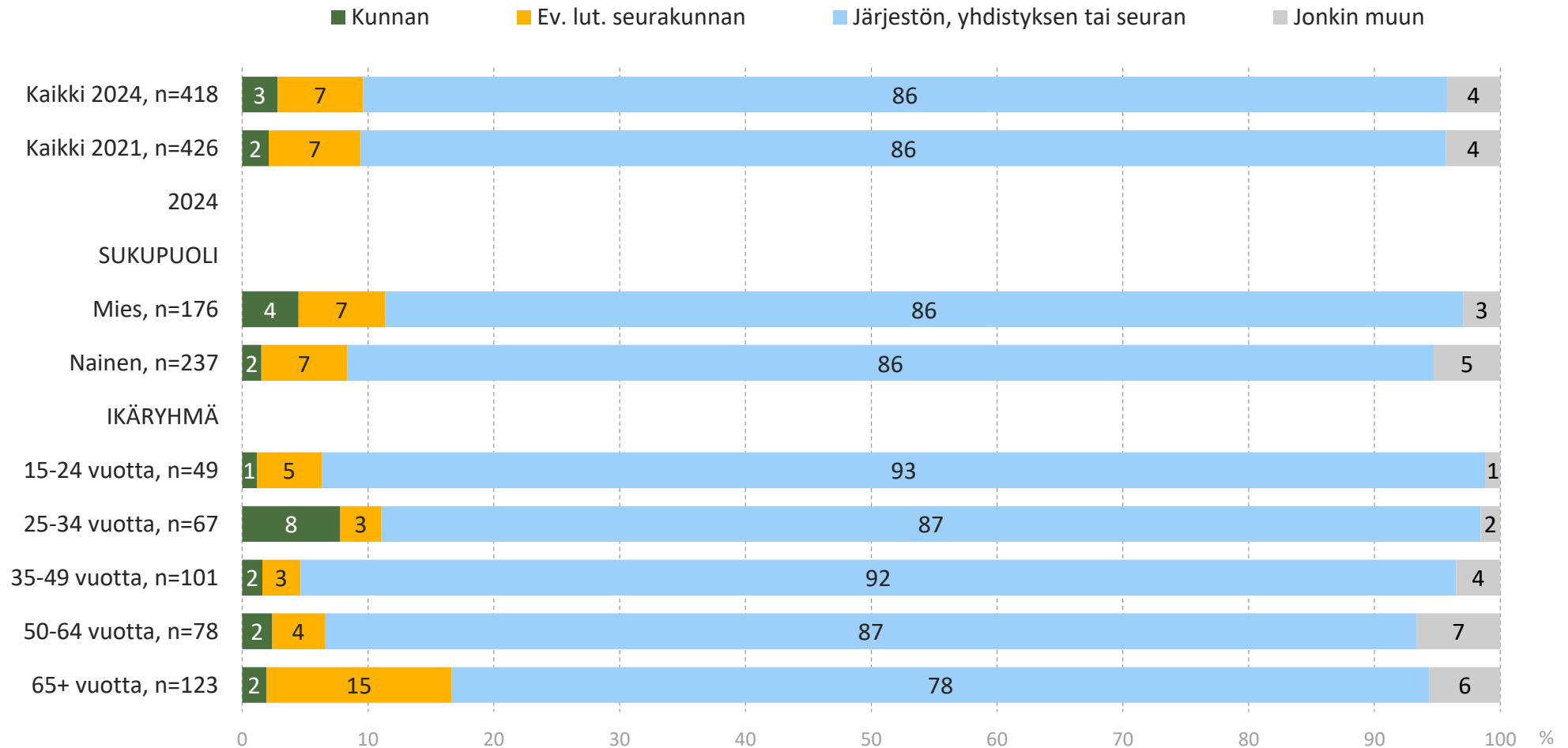
n=aikoo osallistua vapaaehtoistoimintaan lähitulevaisuudessa

Minkä tahon kautta osallistut vapaaehtoistoimintaan 3 vuoden päästä?



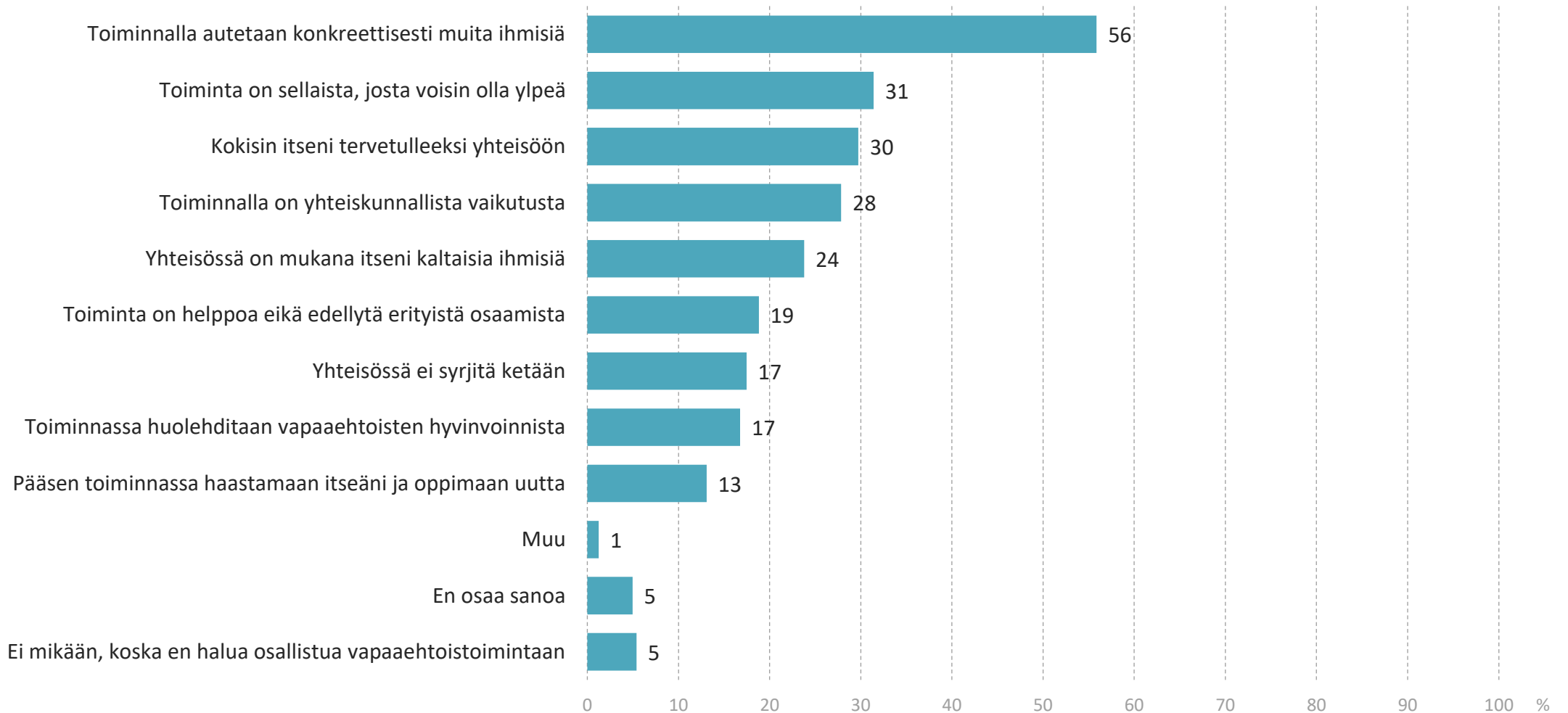
n=aikoo osallistua vapaaehtoistoimintaan lähitulevaisuudessa

Minkä yhteisön organisoimana aikoo tehdä vapaaehtoistyötä lähitulevaisuudessa?

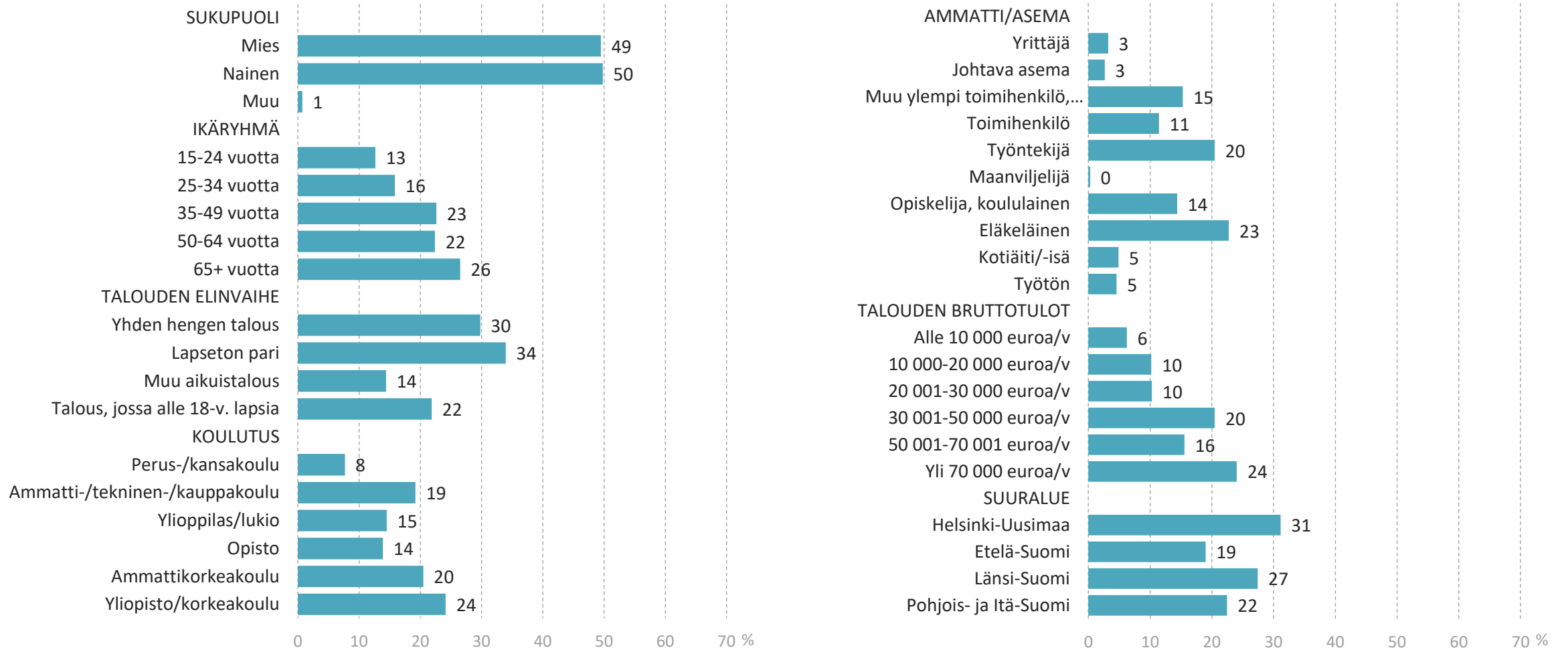


n=aikoo osallistua jonkin yhteisön organisoimaan vapaaehtoistoimintaan lähitulevaisuudessa

Mitkä tekijät ovat sinulle merkityksellisiä, jos mietit millaisen yhteisön vapaaehtoistoimintaan haluaisit osallistua?



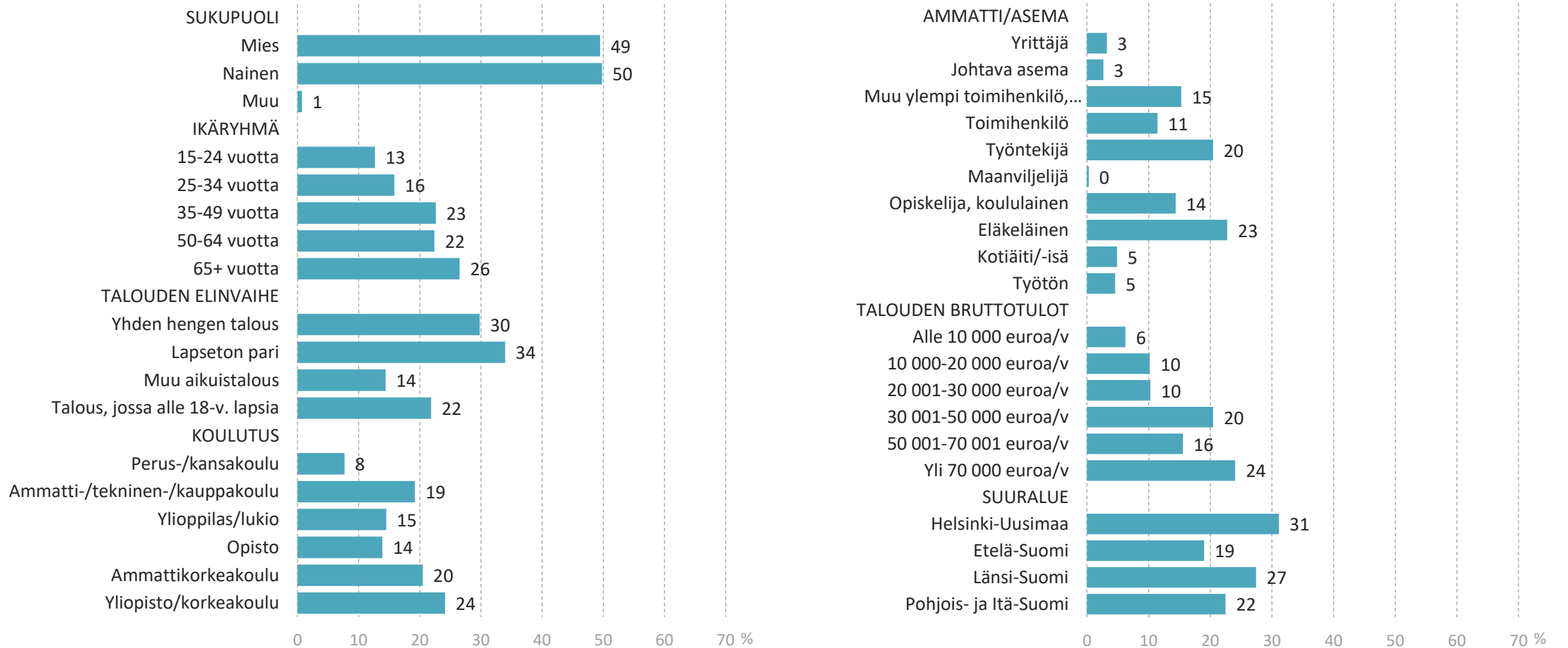
Vastaajien taustatiedot



Vastaajarakenne



Vastaajien taustatiedot





Tuomo Turja Business Director
puh. 010 758 5209
tuomo.turja@taloustutkimus.fi

www.taloustutkimus.fi



Liitteet



Taloustutkimuksen yleiset erillistutkimusten sopimusehdot ja laadunvarmistus

Seuraavat yleiset sopimusehdot ovat aina voimassa erillistutkimuksissa ellei tarjouksessa ole toisin määritelty.

Maksuehdot

Tutkimus laskutetaan kahdessa erässä: 50 % tilauksesta ja 50 % raportin/tulosten toimittamisen yhteydessä. Maksuehdot 14 pv netto, viivästyskorko: korkolain mukainen viitekorko lisättynä korkolain 4 §:n mukaisella 7 prosenttiyksikön lisäkorolla. Alv.rek.

Lisätyöt

Kaikista töistä, joista tarjouksessa ei ole sovittu, sovitaan ja veloitetaan erikseen. Tämä koskee myös kaikkia tilaajan ehdottamia muutoksia toimeksiantoon.

Alihankinta

Tämän projektin tiedonkeruussa ei käytetä alihankkijoita, ellei sitä ole mainittu tarjouksessa tai muutoin sovittu toimeksiantajan kanssa erikseen.

Tarjouksen voimassaolo

Tarjous on voimassa 3 kk tarjouksen päivämäärästä. Mikäli tilausta ei tehdä tämän ajan kuluessa, Taloustutkimuksella on oikeus määritellä tarjouksen hinta ja muut ehdot uudelleen.

Tilauksen peruutus

Mikäli tilaaja peruuttaa tilauksen, on Taloustutkimuksella oikeus laskuttaa tilaajalta peruutukseen mennessä kaikki tilauksen johdosta syntyneet kustannukset normaaleine liiketoiminnan katteineen.

Tulosten omistus- ja julkistusoikeudet

Mikäli tutkimus toteutetaan yhden tai useamman tilaajan toimeksiannosta ja maksamana, siirtyy tulosten ja datan omistusoikeus tilaajalle/-jille kun kaikki tutkimukseen liittyvät laskut on maksettu Taloustutkimukselle.

Siihen asti tulosten ja datan omistusoikeus on Taloustutkimuksella. Tilajalla/-jilla on oikeus julkistaa/luovuttaa/levittää omistamiaan tuloksia/dataa parhaaksi katsomallaan tavalla Suomen lainsäädännön puitteissa sekä Kansainvälisen Kauppakamarin (ICC) ja ESOMARin (European Society for Opinion and Marketing Research) tutkimussääntöjä noudattaen.

Laadunvarmistus

Taloustutkimus käsittelee aina kaikkia tutkimuksiin liittyviä, sekä asiakkailta saatuja että tutkimuksen yhteydessä syntyneitä tietoja ehdottoman luottamuksellisina.

SGS Fimko on myöntänyt Taloustutkimukselle ISO 20252 -toimialasertifikaatin ja tämän projektin kaikki vaiheet toteutetaan sen sekä Suomen lakien mukaisesti.

Lisäksi Taloustutkimus on sitoutunut noudattamaan Kansainvälisen Kauppakamarin ja ESOMARin yhdessä julkaisemia tutkimusalan kansainvälisiä perussääntöjä.

http://www.esomar.org/uploads/public/knowledge-and-standards/codes-and-guidelines/ICCESOMAR_Code_English_.pdf

ICC, International Chamber of Commerce

ESOMAR, European Society for Opinion and Marketing Research (www.esomar.org)

Tietojenkäsittelysopimus

Tämän tarjouksen/sopimuksen kohteena olevan toimeksiannon hinta sisältää sen, että toimeksiannossa sovelletaan Taloustutkimus Oy:n laatimaa tietojenkäsittelysopimus pohjaa. Mikäli tilaaja haluaa käyttää jonkun muun laatimia dokumenttipohjia, on Taloustutkimus Oy:llä oikeus veloittaa tuntityönä niihin perehtymiseen ja kommentoimiseen käytetty aika.

Quality guarantee

- SGS Fimko has granted Taloustutkimus Oy ISO 20252 certificate. This research project has been conducted according to ISO 20252 standard and Finnish law.
- All information we receive during this research process is kept strictly confidential at Taloustutkimus Oy. This concerns both the client specific information and the information from respondents or other sources.
- Taloustutkimus Oy also follows ICC/ESOMAR International Code of Marketing and Social Research Practice.
- Taloustutkimus has not used sub-suppliers in this research project.

LUOTETTAVUUSRAJATAULUKKO 95 %:N TASOLLE

% -luku, joka tuli tulokseksi	VASTAAJAMÄÄRÄ															
	25	50	75	100	150	200	250	300	400	500	600	800	1000	2000	3000	5000
	%	%	%	%	%	%	%	%	%	%	%	%	%	%	%	%
2 tai 98	±5,6	±4,0	±3,2	±2,8	±2,3	±2,0	±1,8	±1,6	±1,4	±1,3	±1,1	±0,98	±0,9	±0,61	±0,51	±0,4
3 tai 97	±6,8	±4,9	±3,9	±3,4	±2,8	±2,4	±2,2	±2,0	±1,7	±1,5	±1,4	±1,2	±1,1	±0,75	±0,62	±0,49
4 tai 96	±7,8	±5,6	±4,5	±3,9	±3,2	±2,8	±2,5	±2,3	±2,0	±1,8	±1,6	±1,4	±1,3	±0,86	±0,71	±0,56
5 tai 95	±8,7	±6,2	±5,0	±4,4	±3,6	±3,1	±2,7	±2,5	±2,2	±2,0	±1,8	±1,5	±1,4 1	±0,96	±0,79	±0,62
6 tai 94	±9,5	±6,8	±5,5	±4,8	±3,9	±3,4	±3,0	±2,8	±2,4	±2,1	±2,0	±1,7	±1,5	±1,0	±0,87	±0,68
8 tai 92	±10,8	±7,7	±6,2	±5,4	±4,4	±3,8	±3,4	±3,1	±2,7	±2,4	±2,2	±1,9	±1,7	±1,2	±0,99	±0,77
10 tai 90	±12,0	±8,5	±6,9 3b	±6,0	±4,9 3a	±4,3	±3,8	±3,5	±3,0	±2,7	±2,5	±2,1	±1,9	±1,3	±1,1	±0,85
12 tai 88	±13,0	±9,2	±7,5	±6,5	±5,3	±4,6	±4,1	±3,8	±3,3	±2,9	±2,7	±2,3	±2,1	±1,4	±1,2	±0,92
15 tai 85	±14,3	±10,1	±8,2	±7,1	±5,9	±5,1	±4,5	±4,1	±3,6	±3,2	±2,9	±2,5	±2,3	±1,6	±1,3	±1,0 2
20 tai 80	±16,0	±11,4	±9,2	±8,0	±6,6	±5,7	±5,0	±4,6	±4,0	±3,6	±3,3	±2,8	±2,5	±1,8	±1,4	±1,1
25 tai 75	±17,3	±12,3	±10,0	±8,7	±7,1	±6,1	±5,5	±5,0	±4,3	±3,9	±3,6	±3,0	±2,8	±1,9	±1,6	±1,2
30 tai 70	±18,3	±13,0	±10,5	±9,2	±7,5	±6,5	±5,8	±5,3	±4,6	±4,1	±3,8	±3,2	±2,9	±2,0	±1,7	±1,3
35 tai 65	±19,1	±13,5	±11,0	±9,5	±7,8	±6,8	±6,0	±5,5	±4,8	±4,3	±3,9	±3,3	±3,1	±2,1	±1,7	±1,4
40 tai 60	±19,6	±13,9	±11,3	±9,8	±8,0	±7,0	±6,2	±5,7	±4,9	±4,4	±4,0	±3,4	±3,1	±2,2	±1,8	±1,4
45 tai 55	±19,8	±14,1	±11,4	±9,9	±8,1	±7,0	±6,2	±5,8	±5,0	±4,5	±4,1	±3,5	±3,2	±2,2	±1,8	±1,4
50 tai 50	±20,0	±14,2	±11,5	±10,0	±8,2	±7,1	±6,3	±5,8	±5,0	±4,5	±4,1	±3,5	±3,2	±2,2	±1,8	±1,4

Esimerkki 1

Jos tuhannesta vastaajasta 5 % on ostanut tuotetta, on virhemarginaali ±1,4 prosenttiyksikköä. Koko väestössä on siis 95 %:n luotettavuustason mukaan 3,6–6,4 % tuotetta ostaneita.

Esimerkki 2

Oletetaan ennen tutkimusta, että tuotteen markkinaosuus on noin 15 %. Halutaan selvittää asia ±1 prosenttiyksikön tarkkuudella. Tutkimukseen tarvitaan 5000 vastaajaa.

Esimerkki 3

a) Tuhannen vastaajan joukossa 15–19-vuotiaita on 150, ja näistä 10 % ilmoittaa ostavansa säännöllisesti tuotetta X. Todellinen ostajien osuus 95 %:n luotettavuustasolla on 10 % ±4,9 eli 5,1–14,9 %.

b) Jos otoskoko olisi puolta pienempi eli 500, 15–19-vuotiaita vastaajia olisi 75 ja todellinen ostajien osuus olisi 10 % ±6,9 eli 3,1–16,9 %.

KAHDESTA ERI TUTKIMUKSESTA SAATUJEN TULOSTEN VÄLISTEN EROJEN LUOTETTAVUUSTAULUKKO 95 %:N TASOLLE

p = 50 prosenttia

Otoskoko, tutkimus 2	Otoskoko, tutkimus 1						
	100	250	500	750	1000	1500	2000
	%	%	%	%	%	%	%
100	13,8						
250	11,6	8,8					
500	10,7	7,6	6,2				
750	10,4	7,2	5,7	5,1			
1000	10,3	6,9	5,4	4,7	4,4		
1500	10,1	6,7	5,1	4,4	4,0	3,6	
2000	10,0	6,6	4,9	4,2	3,8	3,4	3,1

p = 40 tai 60 prosenttia

Otoskoko, tutkimus 2	Otoskoko, tutkimus 1						
	100	250	500	750	1000	1500	2000
	%	%	%	%	%	%	%
100	13,6						
250	11,4	8,6					
500	10,5	7,4	6,1				
750	10,2	7,0	5,5	5,0			
1000	10,1	6,8	5,2	4,6	4,3		
1500	9,9	6,6	5,0	4,3	3,9	3,5	
2000	9,8	6,4	4,8	4,1	3,7	3,3	3,0

p = 30 tai 70 prosenttia

Otoskoko, tutkimus 2	Otoskoko, tutkimus 1						
	100	250	500	750	1000	1500	2000
	%	%	%	%	%	%	%
100	12,7						
250	10,6	8,0					
500	9,8	7,0	5,7				
750	9,6	6,6	5,2	4,6			
1000	9,4	6,3	4,9	4,3	4,0		
1500	9,3	6,1	4,6	4,0	3,7	3,3	
2000	9,2	6,0	4,5	3,8	3,5	3,1	2,8

p = 20 tai 80 prosenttia

Otoskoko, tutkimus 2	Otoskoko, tutkimus 1						
	100	250	500	750	1000	1500	2000
	%	%	%	%	%	%	%
100	11,1						
250	9,3	7,0					
500	8,6	6,1	5,0				
750	8,3	5,7	4,5	4,1			
1000	8,2	5,6	4,3	3,8	3,5		
1500	8,1	5,3	4,1	3,5	3,2	2,9	
2000	8,0	5,3	3,9	3,4	3,0	2,7	2,5

p = 10 tai 90 prosenttia

Otoskoko, tutkimus 2	Otoskoko, tutkimus 1						
	100	250	500	750	1000	1500	2000
	%	%	%	%	%	%	%
100	8,3						
250	7,0	5,3					
500	6,4	4,5	3,7				
750	6,3	4,3	3,4	3,0			
1000	6,2	4,2	3,2	2,8	2,6		
1500	6,1	4,0	3,0	2,6	2,4	2,2	
2000	6,0	3,9	2,9	2,5	2,3	2,0	1,9

Näiden taulukoiden avulla voidaan arvioida eri-suuruisten otosten ja eri tutkimusten avulla saatujen prosenttilukujen erotusten merkitsevyyttä.

Taulukoista valitaan aina se, jossa p (=prosenttiluku) on lähinnä saatua tulosta/osuutta.

ESIMERKKI

Tehtiin kaksi eri tutkimusta eri aikoina. Toisessa oli 250 vastaajaa ja toisessa 1000. Tuotteen markkina-osuus oli pienemmässä tutkimuksessa 37 % ja suuremmassa 35 %.

Tarkasteluun valitaan taulukko p = 40 tai 60 %, koska saadut tulokset ovat kaikkein lähimpänä sitä. Taulukosta katsotaan luku otoskokojen 1000 ja 250 risteyskohdasta. Tässä tapauksessa tulosten eron merkitsevyyteen olisi vaadittu 6,8 prosenttiyksikön ero, joten tehtyjen tutkimusten tulosten ero (2 prosenttiyksikköä) ei ollut merkitsevä.

Internet-paneelin taustatiedot 2023

Sukupuoli:

- Mies
- Nainen

Syntymävuosi

Postinumero

- Kunta
- Suuralue
- Maakunta
- Asuinkunnan tyyppi: Helsinki; Espoo/Kauniainen/Vantaa; muu pääkaupunkiseutu (09-suunta); Turku; Tampere; muu yli 50.000 asukkaan kaupunki; muu kaupunki; muu kunta

Koulutus:

- perus-/kansakoulu
- ammatti-, tekninen-/kauppakoulu
- ylioppilas/lukio
- opisto
- ammattikorkeakoulu
- yliopisto/korkeakoulu

Ammatti/asema:

- yrittäjä
- johtava asema
- muu ylempi toimihenkilö, asiantuntija
- toimihenkilö
- työntekijä
- maanviljelijä
- opiskelija, koululainen
- eläkeläinen
- kotiäiti/-isä
- työtön

Talouden elinvaihe

- Yhden henkilön talous
- lapseton pari
- muu aikuistalous (vain yli 18-vuotiaita)
- talous, jossa alle 18-vuotiaita lapsia (lapsitalous)

Kotona asuvien lasten iät

- 0–2 vuotta
- 3–6 vuotta
- 7–12 vuotta
- 13–15 vuotta
- 16–17 vuotta
- ei alle 18-vuotiaita lapsia kotona

Talutesi koko:

- 1 henkilö
- 2 henkilöä
- 3 henkilöä
- 4 henkilöä
- 5 henkilöä
- 6 tai useampi henkilöä

Talutesi yhteenlasketut bruttotulot, joista ei ole vähennetty veroja?

- alle 10.000 euroa/v
- 10.000–20.000 euroa/v
- 20.001–30.000 euroa/v
- 30.001–40.000 euroa/v
- 40.001–50.000 euroa/v
- 50.001–60.000 euroa/v
- 60.001–70.000 euroa/v
- 70.001–80.000 euroa/v
- 80.001–90.000 euroa/v
- yli 90.000 euroa/v
- En halua vastata

Asuntosii tyyppi on...?

- omakotitalo
- rivi-/paritalo
- kerrostalo

Seuraavat kysymykset koskevat nykyistä työpaikkaasi.

Toimiala, jolla työskentelet?

- teollisuus, valmistus
- rakentaminen, energia
- maa-, metsä- ja kalatalous
- tukku- ja vähittäiskauppa
- kuljetus, huolto-, liikenne
- tietoliikenne, posti
- majoitus, ravitsemus
- pankki, rahoitus, vakuutus
- media, mainonta
- insinööri-, arkkitehti- ja muu suunnittelutoimisto
- valtio, valtion laitokset
- kuntasektori
- yhdistys, säätiö yms.
- muut palvelut liike-elämälle
- jokin muu
- en ole tällä hetkellä työelämässä

Mikä on yrityksen/toimipaikan, jossa työskentelet, liikevaihto vuodessa?

- Alle 2 miljoonaa euroa
- 2–9,9 miljoonaa euroa
- 10–19,9 miljoonaa euroa
- 20–49,9 miljoonaa euroa
- 50–99,9 miljoonaa euroa
- 100–199 miljoonaa euroa
- 200 + miljoonaa euroa
- en osaa sanoa
- en ole tällä hetkellä työelämässä

Kuinka monta henkilöä on yrityksen/toimipaikan, jossa työskentelet, palveluksessa?

- 1–10
- 11–49
- 50–99
- 100–249
- 250–499
- 500 tai enemmän
- en osaa sanoa
- en ole tällä hetkellä työelämässä

Jos osallistut päätöksentekoon tai päätät työorganisaatiosi hankinnoista, merkitse seuraavista vaihtoehtoista ne, joihin osallistut / joista päätät?

- tietotekniikkalaitteet ja -palvelut
- telepalvelut
- toimistotarvikkeet ja -kalusteet
- pankki-, rahoitus- ja vakuutuspalvelut
- koulutus- ja konsultointipalvelut
- kiinteistön huolto-, siivous- ja turvallisuuspalvelut
- ajoneuvot, kuljetuspalvelut
- ravintola-, matka- ja majoituspalvelut
- markkinointi ja mainonta
- teollisuuden investoinnit
- kustannus- ja painopalvelut
- toimitilat ja rakennukset
- henkilöstön rekrytointi
- muut palvelut
- en mihinkään näistä
- en ole tällä hetkellä työelämässä